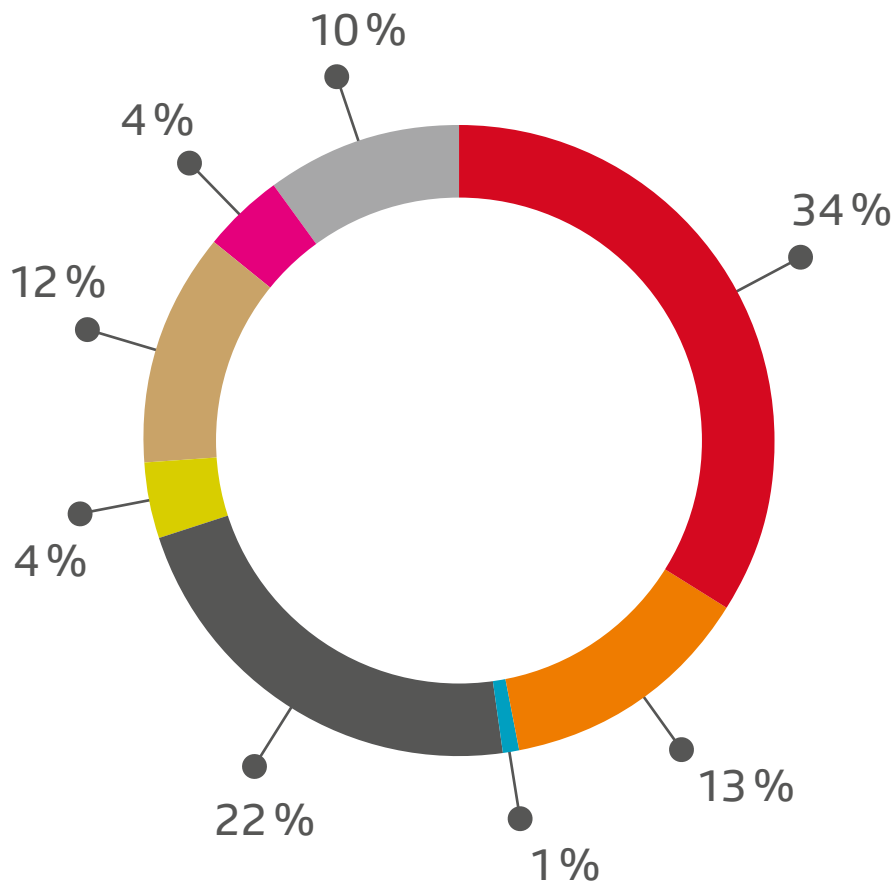


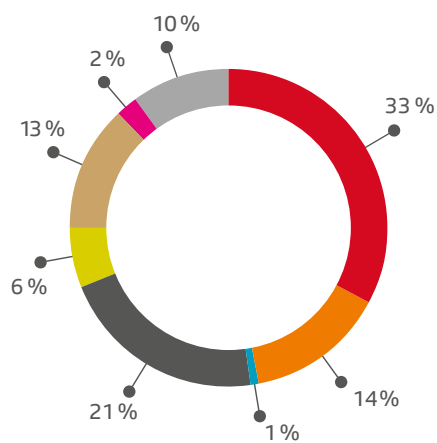
Statistiques TV

SRG SSR

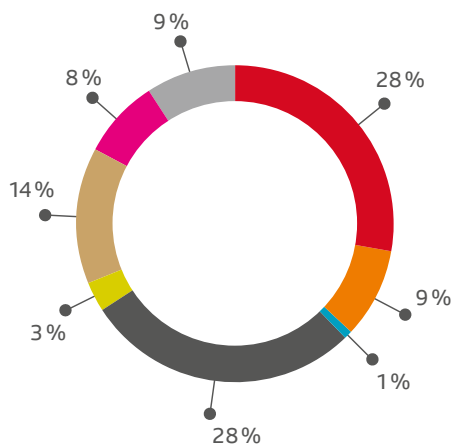


- Actualité et information
- Culture et formation
- Musique
- Films et séries
- Divertissement
- Sport
- Emissions pour les enfants
- Autres émissions

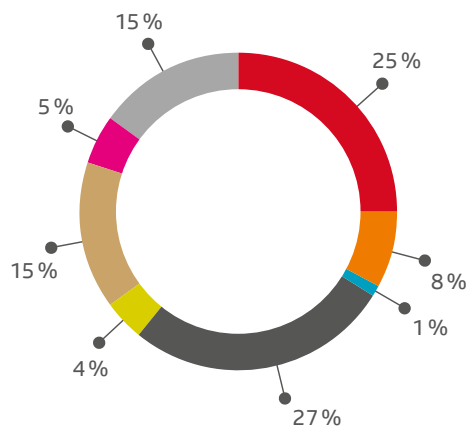
Y compris 3sat et TV5
Différences possibles en raison des arrondis



Sans 3sat



Sans TV5

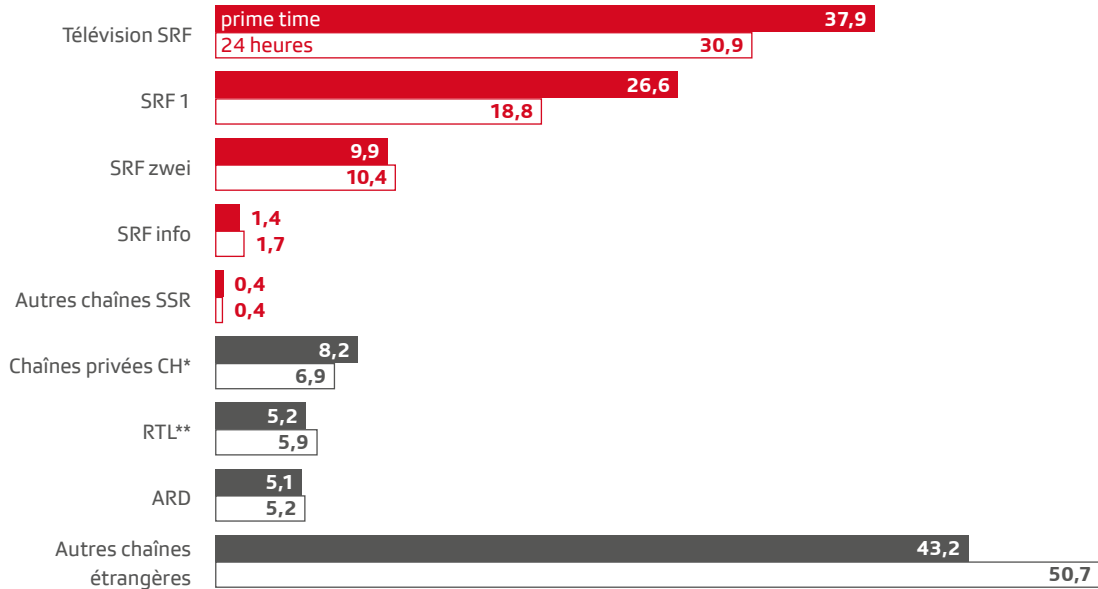


Statistiques TV

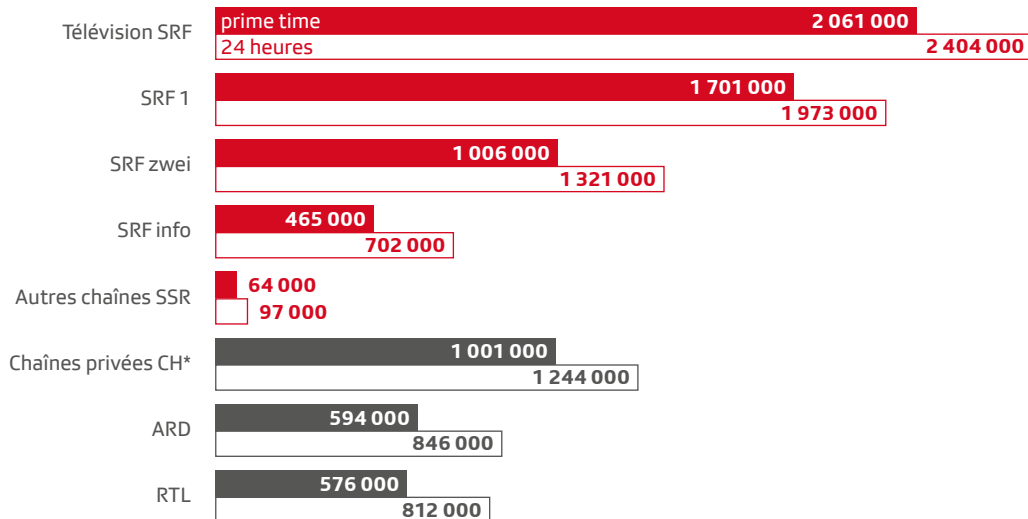
Tous les détails sur la production des programmes et sur les effectifs du personnel figurent dans la publication «Chiffres, données, faits».



Parts de marché en %



Pénétration Ø nombre de téléspectateurs



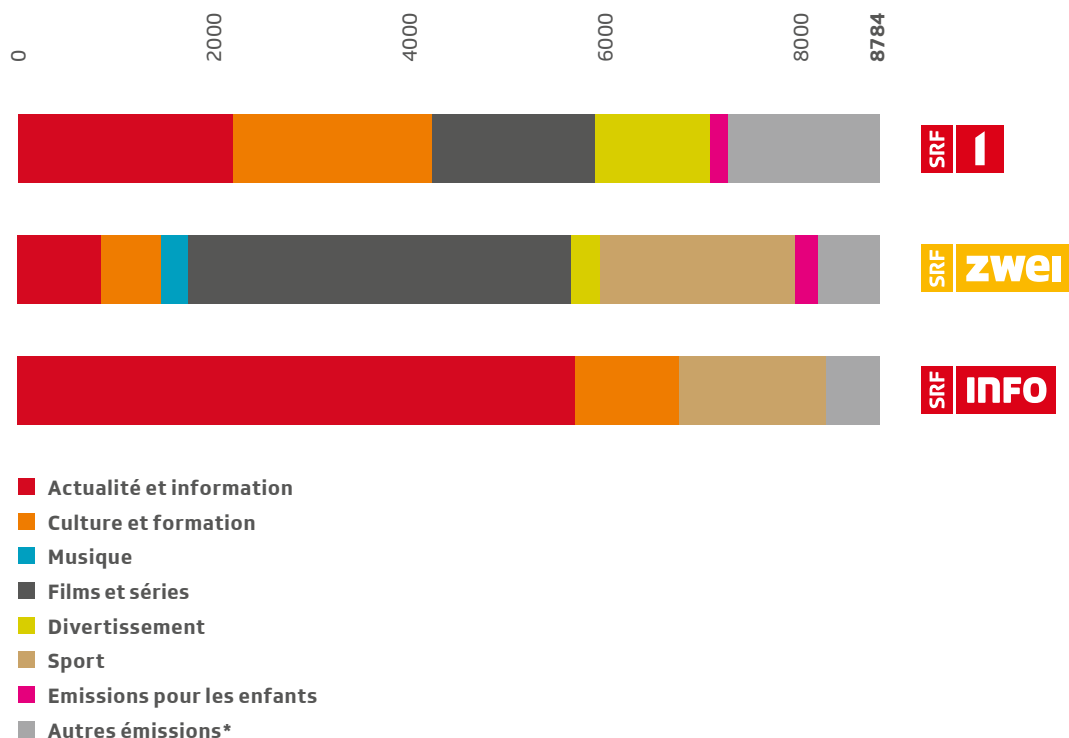
■ prime time (overnight +7): utilisation simultanée des émissions diffusées entre 18 h 00 et 23 h 00, y compris rattrapage de cette tranche jusqu'à 7 jours plus tard (public dès 3 ans révolus)
 □ 24 heures (overnight +7): utilisation simultanée des émissions diffusées entre 2 h 00 et 2 h 00, y compris rattrapage de cette tranche jusqu'à 7 jours plus tard (public dès 3 ans révolus)
 Pour les statistiques suivantes, voir www.srgssr.ch/rg2016 (Service public > Statistiques TV):
 Parts de marché et pénétration 24 heures (overnight +7) par groupes d'âge

Source: Mediapulse panel télévision, Instar Analytics, Deutschschweiz, lu-di, toutes plates-formes confondues

* Rouge TV, Star TV, Tele Top, telebasel, TeleBärn, Tele M1, TeleZüri, TSO, Tele1, 3+, 4+, 5+, lémanbleu, La télé, TeleBielingue, S1, TV24, teleticino, Tele1, Canal 9, Canal Alpha, Puls 8, Be Curious TV

** RTL: les données concernent uniquement le signal suisse.

Temps de programme par rubrique (en heures)



Valeur annuelle: 8784 heures
(programme généraliste: 366 jours, 24h/24)

Temps de programme de Radio Televisiun Rumantscha:
voir pages 54 et 55

La statistique donne un aperçu (en heures) des émissions diffusées durant l'exercice sous revue. Elle rend compte de la diversité des contenus et des caractéristiques de chaque programme, notamment de son profil. La statistique ne fait pas de distinction entre une première diffusion et une reprise. Elle n'indique pas non plus si une émission a été achetée ou s'il s'agit d'une production maison. Elle ne permet ni de déduire le profil d'une chaîne en prime time, ni d'établir des comparaisons entre les chaînes.

*Y compris les rubriques comptabilisant moins de 50 heures

Temps de programme par rubrique (en heures)	SRF 1*	SRF zwei	SRF info	3sat	RTR*
■ Actualité et information	2184,5	847,9	5682,1	308,9	89,5
Nouvelles, journal, flashes	526,5	3,2	3205,5	101,1	
Actualités régionales	85,6		445,0		
Reportages d'actualité en direct					
■ internationaux					
■ nationaux	14,9		22,1	5,0	
Débats sur des sujets d'actualité					
■ internationaux et nationaux	68,4	1,5	173,7	4,2	
■ internationaux	5,0		11,7		
■ nationaux et régionaux	117,6		240,5		
Elections et votations	16,6		0,8		0,6
Autres émissions d'actualité	445,0		55,7	6,6	
Sujets politiques et économiques	215,3	2,8	371,7	112,7	
Société, aspects sociaux, religion	20,1	6,3		12,7	
Consommation et loisirs, émissions de conseil	88,2	104,1	258,7		
Rencontres, entretiens, portraits	360,4	14,1	417,9	34,2	
Autres émissions d'information	221,2	715,9	478,8	32,5	88,9
■ Culture et formation	2018,3	617,7	1058,5	451,3	1,1
Sciences					
■ Sciences et technique	239,9	96,2	161,9	13,3	
■ Sciences humaines	176,4		105,9	36,4	
■ Médecine, santé	137,8		178,5		
■ Nature, animaux	204,3	51,5		24,6	
■ Environnement, écologie	2,8	0,7			
Pays et peuples					
■ Comptes rendus de voyage	122,0	165,8	10,4	137,4	
■ Documentaires sur la Suisse	150,2	6,0	55,0	55,6	
■ Documentaires sur l'être et son environnement	261,4	244,1	70,9	100,7	
Histoire					
■ Histoire en général	17,0	0,3	3,0	1,7	
■ Histoire internationale	8,1				
■ Histoire suisse	8,1		0,9	5,0	
■ Histoire des mœurs et société	5,7				
Arts et médias					
■ Documentaires sur les arts					
– Documentaires					
– Beaux-arts	41,9	1,1	12,7	1,7	
– Cinéma	11,9	4,5	5,7	0,5	
– Littérature	35,3		56,3	10,6	
– Arts dramatiques					
– Musique	31,7	0,9	17,4	2,3	
■ Radio, télévision, autres médias					
– Politique et développement des médias					
– Emissions d'archives					
■ Rencontres, entretiens, portraits	110,4	5,3	59,1	38,2	
■ Magazines d'information culturelle	159,3		161,5	19,6	
■ Documentaires de création	2,8		0,8	0,8	
■ Autres émissions sur les arts					
Emissions de formation	214,0		1,8		0,9
Religion					
■ Services religieux, messes, sermons	25,2		34,2		
■ Autres émissions religieuses	48,1	41,4	122,5	2,7	0,3
Théâtre					
■ Enregistrement de pièces de théâtre	4,1				
■ Création théâtrale en studio					

Temps de programme par rubrique (en heures)	SRF 1*	SRF zwei	SRF info	3sat	RTR*
Musique	16,4	274,6	0,4	27,7	
Opéras					
Opérettes, comédies musicales					
Ballets					
Concerts	4,8	0,5	0,4	8,5	
Jazz	0,4	2,7			
Folklore et musique populaire	5,8				
Concerts pop et rock, clips	5,3	271,4		19,3	
Musique country					
Films et séries	1652,1	3899,5	0,3	65,1	
Films de cinéma	571,8	1445,3		41,7	
Téléfilms	254,9	46,0		7,9	
Téléfilms à épisodes					
Séries	815,5	2276,4		15,5	
Courts métrages	3,8	24,9			
Dessins animés et films d'animation	6,2	106,9	0,3		
Divertissement	1158,6	290,8		57,3	
Shows, variétés musicales	122,8	11,0			
Jeux, concours, jeux de compétition	268,3	8,6			
Cirque et artistes	10,0	0,6			
Talkshows	131,6				
Humour et cabaret	111,3	30,4			
Emissions de divertissement populaire	63,8	0,2			
Autres émissions de variété	450,0	240,1		57,3	
Sport	21,3	1993,5	1502,8		
Retransmissions sportives		1151,0	171,5		
Enregistrements (partiels), magazines (une discipline)		190,7	0,5		
Magazines sportifs, temps forts		395,3	47,5		
Résultats et magazines sportifs (plusieurs disciplines)	15,7	206,8	1244,9		
Autres émissions sportives	5,6	49,7	38,1		
Emissions pour les enfants	181,8	235,8	14,9		14,9
Autres émissions	1445,5	624,1	525,0		
Euronews					
Cartes météo	520,6				
Swissview	35,3	0,9	5,9		
Autre	259,6	219,0	406,8		
Publicités	628,9	402,5	111,2		
Pauses	1,0	1,6	1,0		
Temps de programme par rubrique (total en heures)	8678,5*	8784,0	8784,0	910,4	105,5*

En plus des chiffres cités ci-dessus, SRF a produit 508,2 heures et RTR 190 heures d'émission sur le web au cours de l'exercice sous revue.

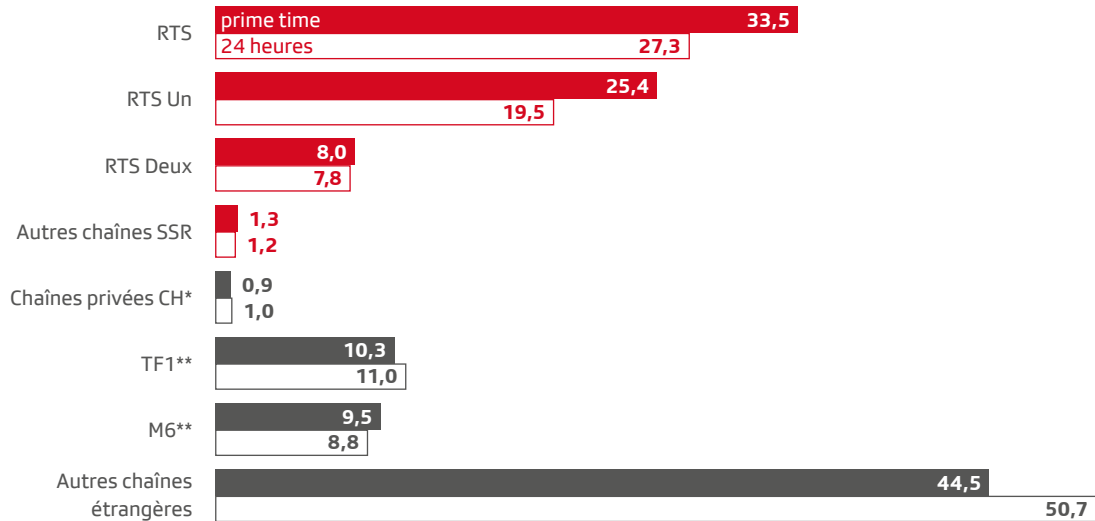
* Les émissions RTR «Telesguard», «Minisguard», «Cuntrasts» et «In pled sin via» sont diffusées sur SRF 1

Statistiques TV

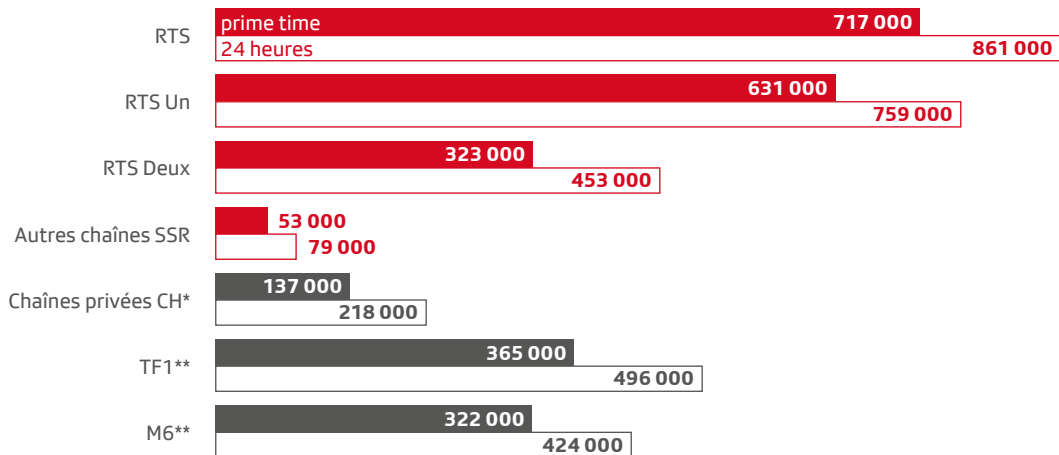
Tous les détails sur la production des programmes et sur les effectifs du personnel figurent dans la publication «Chiffres, données, faits».



Parts de marché en %



Pénétration Ø nombre de téléspectateurs



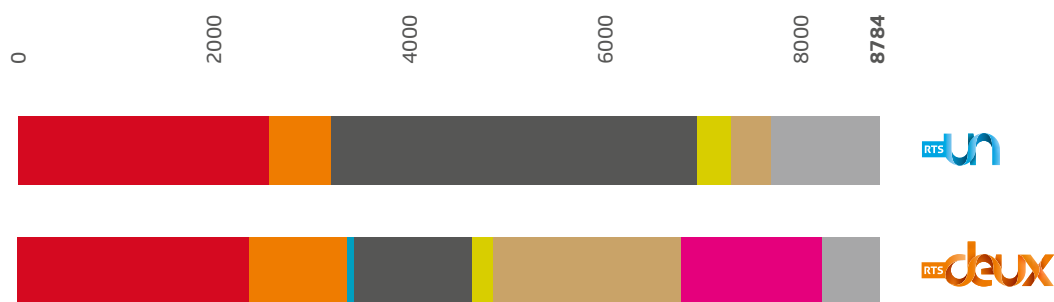
■ prime time (overnight +7): utilisation simultanée des émissions diffusées entre 18 h 00 et 23 h 00, y compris rattrapage de cette tranche jusqu'à 7 jours plus tard (public dès 3 ans révolus)
 □ 24 heures (overnight +7): utilisation simultanée des émissions diffusées entre 2 h 00 et 2 h 00, y compris rattrapage de cette tranche jusqu'à 7 jours plus tard (public dès 3 ans révolus)
 Pour les statistiques suivantes, voir www.srgssr.ch/rg2016 (Service public > Statistiques TV):
 Parts de marché et pénétration 24 heures (overnight +7) par groupes d'âge

Source: Mediapulse panel télévision, Instar Analytics, Suisse romande, lu-di, toutes plates-formes confondues

* Rouge TV, Star TV, Tele Top, telebasel, TeleBärn, Tele M1, TeleZüri, TSO, Tele1, 3+, 4+, 5+, lémanbleu, La télé, TeleBielingue, S1, TV24, teleticino, Tele1, Canal 9, Canal Alpha, Puls 8, Be Curious TV

** TF1 et M6: les données concernent uniquement le signal suisse.

Temps de programme par rubrique (en heures)



- Actualité et information
- Culture et formation
- Musique
- Films et séries
- Divertissement
- Sport
- Emissions pour les enfants
- Autres émissions*

Valeur annuelle: 8784 heures
 (programme généraliste: 366 jours, 24h/24)

La statistique donne un aperçu (en heures) des émissions diffusées durant l'exercice sous revue. Elle rend compte de la diversité des contenus et des caractéristiques de chaque programme, notamment de son profil. La statistique ne fait pas de distinction entre une première diffusion et une reprise. Elle n'indique pas non plus si une émission a été achetée ou s'il s'agit d'une production maison. Elle ne permet ni de déduire le profil d'une chaîne en prime time, ni d'établir des comparaisons entre les chaînes.

* Y compris les rubriques comptabilisant moins de 50 heures

Temps de programme par rubrique (en heures)	RTS Un	RTS Deux	TV5*
■ Actualité et information	2581,8	2359,2	4479,5
Nouvelles, journal, flashes	1463,6	796,3	1834,7
Actualités régionales	591,6	227,9	
Reportages d'actualité en direct			
■ internationaux			
■ nationaux	3,4	5,9	
Débats sur des sujets d'actualité			
■ internationaux et nationaux	9,1	33,1	
■ internationaux	2,0	8,6	
■ nationaux et régionaux	26,4	95,3	86,0
Elections et votations	13,2	20,5	
Autres émissions d'actualité	208,1	366,9	
Sujets politiques et économiques	125,2	382,9	1407,5
Société, aspects sociaux, religion			
Consommation et loisirs, émissions de conseil	65,6	198,6	423,5
Rencontres, entretiens, portraits	25,5	112,3	243,3
Autres émissions d'information	48,0	110,8	484,5
■ Culture et formation	627,7	1001,1	1674,9
Sciences			
■ Sciences et technique	11,6	40,7	204,0
■ Sciences humaines			
■ Médecine, santé	13,1	49,1	117,1
■ Nature, animaux	86,7	18,3	
■ Environnement, écologie		2,8	
Pays et peuples			
■ Comptes rendus de voyage	84,4	61,3	163,7
■ Documentaires sur la Suisse	48,0	146,0	435,0
■ Documentaires sur l'être et son environnement	213,9	261,3	327,8
Histoire			
■ Histoire en général		7,4	24,1
■ Histoire internationale	6,4	102,0	
■ Histoire suisse	0,8	10,2	16,8
■ Histoire des mœurs et société	2,6	2,6	
Arts et médias			
■ Documentaires sur les arts			
– Documentaires			
– Beaux-arts	2,7	2,0	9,9
– Cinéma	2,5	8,2	9,5
– Littérature	0,9		
– Arts dramatiques		0,9	
– Musique	3,0	9,3	66,6
■ Radio, télévision, autres médias			
– Politique et développement des médias			
– Emissions d'archives			
■ Rencontres, entretiens, portraits	45,5	69,9	105,5
■ Magazines d'information culturelle	27,5	91,7	158,0
■ Documentaires de création		2,4	
■ Autres émissions sur les arts			3,6
Emissions de formation			
Religion			
■ Services religieux, messes, sermons	31,4		
■ Autres émissions religieuses	46,6	113,4	33,4
Théâtre			
■ Enregistrement de pièces de théâtre		1,7	
■ Création théâtrale en studio			

Temps de programme par rubrique (en heures)	RTS Un	RTS Deux	TV5*
Musique	3,0	70,6	19,7
Opéras		3,8	
Opérettes, comédies musicales			
Ballets			
Concerts	2,3	14,4	17,4
Jazz		10,6	
Folklore et musique populaire	0,8	6,3	
Concerts pop et rock, clips		35,6	2,3
Musique country			
Films et séries	3754,9	1202,7	133,2
Films de cinéma	672,5	338,6	100,4
Téléfilms	427,2	31,7	
Téléfilms à épisodes			
Séries	2647,4	758,9	
Courts métrages	0,9	12,1	30,3
Dessins animés et films d'animation	6,9	61,5	2,6
Divertissement	337,2	208,4	127,6
Shows, variétés musicales	13,1	35,3	55,1
Jeux, concours, jeux de compétition	131,6	80,4	23,3
Cirque et artistes		0,9	
Talkshows			
Humour et cabaret	166,7	66,0	35,5
Emissions de divertissement populaire	20,1	9,5	
Autres émissions de variété	5,6	16,4	13,6
Sport	408,2	1922,8	14,4
Retransmissions sportives	45,5	295,9	
Enregistrements (partiels), magazines (une discipline)	3,9	188,1	14,4
Magazines sportifs, temps forts	48,9	1234,0	
Résultats et magazines sportifs (plusieurs disciplines)	307,3	176,2	
Autres émissions sportives	2,6	28,6	
Emissions pour les enfants	30,8	1433,3	52,2
Autres émissions	1040,5	585,9	0,1
Euronews	225,6	0,5	
Cartes météo	64,5	83,8	
Swissview			
Autre	204,6	197,6	
Publicités	544,8	303,0	
Pauses	1,0	1,0	0,1
Temps de programme par rubrique (total en heures)	8784,0	8784,0	6501,6*

En plus des chiffres cités ci-dessus, la RTS a produit 8302,7 heures d'émission sur le web au cours de l'exercice sous revue.

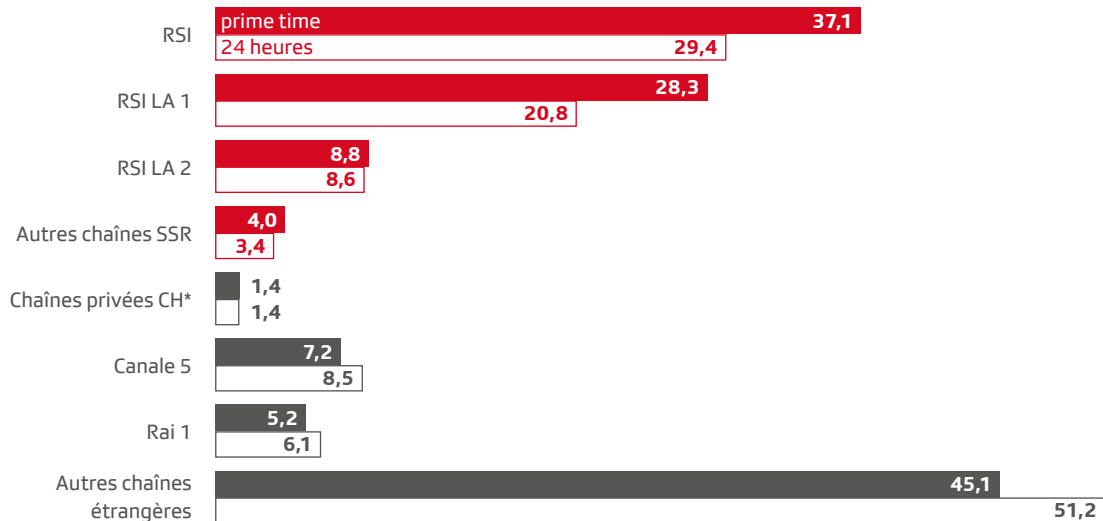
* Tient exclusivement compte des reprises de la RTS relayées en différé dans neuf zones du monde (Afrique, Amérique latine, Asie, Canada, Europe, France, Belgique, Suisse, Pacifique, Proche et Moyen-Orient, Etats-Unis)

Statistiques TV

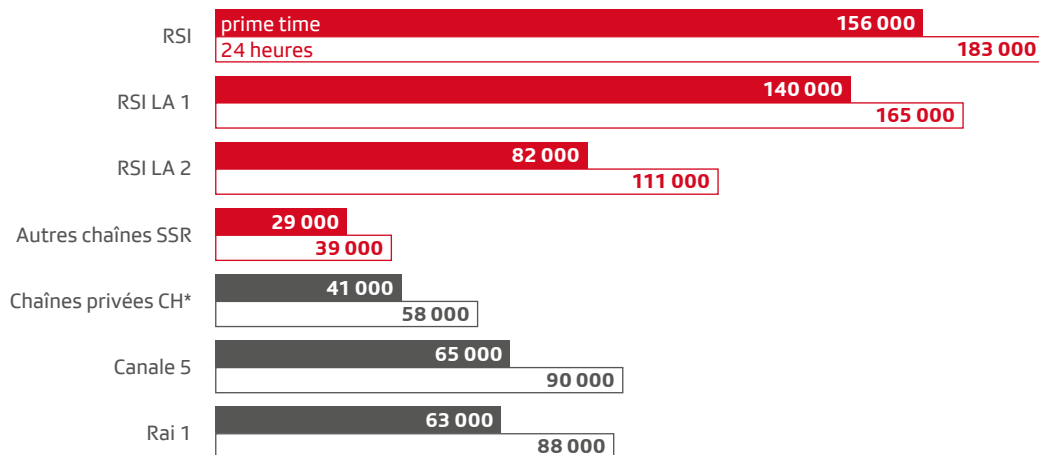
Tous les détails sur la production des programmes et sur les effectifs du personnel figurent dans la publication «Chiffres, données, faits».



Parts de marché en %



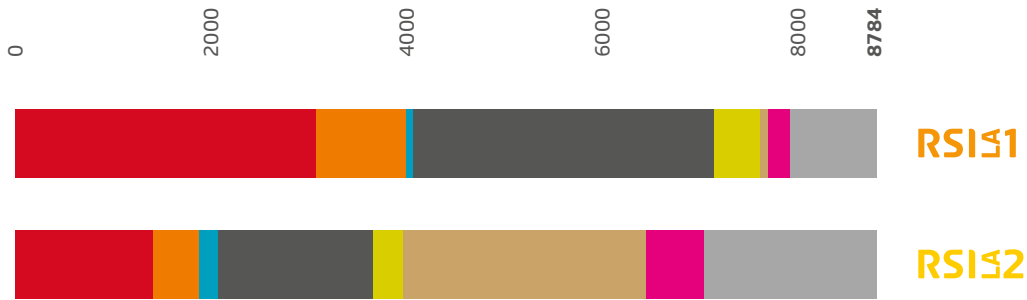
Pénétration ∅ nombre de téléspectateurs



■ prime time (overnight +7): utilisation simultanée des émissions diffusées entre 18 h 00 et 23 h 00, y compris rattrapage de cette tranche jusqu'à 7 jours plus tard (public dès 3 ans révolus)
 □ 24 heures (overnight +7): utilisation simultanée des émissions diffusées entre 2 h 00 et 2 h 00, y compris rattrapage de cette tranche jusqu'à 7 jours plus tard (public dès 3 ans révolus)
 Pour les statistiques suivantes, voir www.srgssr.ch/rg2016 (Service public > Statistiques TV):
 Parts de marché et pénétration 24 heures (overnight +7) par groupes d'âge

Source: Mediapulse panel télévision, Instar Analytics, Svizzera italiana, lu-di, toutes plates-formes confondues
 * Rouge TV, Star TV, Tele Top, telebasel, TeleBärn, Tele M1, TeleZüri, TSO, Tele1, 3+, 4+, 5+, lémanbleu, La télé, TeleBilingue, S1, TV24, teleticino, Tele1, Canal 9, Canal Alpha, Puls 8, Be Curious TV

Temps de programme par rubrique (en heures)



- Actualité et information
- Culture et formation
- Musique
- Films et séries
- Divertissement
- Sport
- Emissions pour les enfants
- Autres émissions*

Valeur annuelle: 8784 heures
(programme généraliste: 366 jours, 24h/24)

La statistique donne un aperçu (en heures) des émissions diffusées durant l'exercice sous revue. Elle rend compte de la diversité des contenus et des caractéristiques de chaque programme, notamment de son profil. La statistique ne fait pas de distinction entre une première diffusion et une reprise. Elle n'indique pas non plus si une émission a été achetée ou s'il s'agit d'une production maison. Elle ne permet ni de déduire le profil d'une chaîne en prime time, ni d'établir des comparaisons entre les chaînes.

*Y compris les rubriques comptabilisant moins de 50 heures

Temps de programme par rubrique (en heures)	RSI LA 1	RSI LA 2
■ Actualité et information	3076,4	1404,2
Nouvelles, journal, flashes	1058,0	368,3
Actualités régionales	1189,8	434,9
Reportages d'actualité en direct		
■ internationaux		
■ nationaux	13,6	1,8
Débats sur des sujets d'actualité		
■ internationaux et nationaux		1,8
■ internationaux		
■ nationaux et régionaux	8,2	47,5
Elections et votations	16,4	44,6
Autres émissions d'actualité	11,8	7,8
Sujets politiques et économiques	189,0	128,5
Société, aspects sociaux, religion		0,9
Consommation et loisirs, émissions de conseil	474,8	185,9
Rencontres, entretiens, portraits	90,3	70,6
Autres émissions d'information	24,5	111,6
■ Culture et formation	909,1	466,9
Sciences		
■ Sciences et technique	57,0	23,1
■ Sciences humaines		
■ Médecine, santé	8,6	
■ Nature, animaux	190,0	126,2
■ Environnement, écologie	13,1	11,1
Pays et peuples		
■ Comptes rendus de voyage	132,9	92,8
■ Documentaires sur la Suisse	23,5	43,8
■ Documentaires sur l'être et son environnement	16,2	29,9
Histoire		
■ Histoire en général	1,3	2,9
■ Histoire internationale	92,5	4,7
■ Histoire suisse		0,4
■ Histoire des mœurs et société	1,4	1,4
Arts et médias		
■ Documentaires sur les arts	1,1	
– Documentaires		
– Beaux-arts	1,2	2,7
– Cinéma	26,6	3,0
– Littérature		
– Arts dramatiques	0,9	0,4
– Musique	8,6	11,2
■ Radio, télévision, autres médias		
– Politique et développement des médias		
– Emissions d'archives	174,1	1,6
■ Rencontres, entretiens, portraits	30,0	56,7
■ Magazines d'information culturelle	35,5	44,0
■ Documentaires de création		1,7
■ Autres émissions sur les arts	0,5	
Emissions de formation		
Religion		
■ Services religieux, messes, sermons	22,3	1,8
■ Autres émissions religieuses	69,2	0,7
Théâtre		
■ Enregistrement de pièces de théâtre	1,5	5,1
■ Création théâtrale en studio	1,1	1,7

Temps de programme par rubrique (en heures)	RSI LA 1	RSI LA 2
Musique	73,0	195,1
Opéras	2,6	28,2
Opérettes, comédies musicales		
Ballets	6,7	3,8
Concerts	63,2	66,0
Jazz		14,0
Folklore et musique populaire		5,7
Concerts pop et rock, clips	0,5	77,5
Musique country		
Films et séries	3074,6	1581,5
Films de cinéma	878,8	779,9
Téléfilms	107,9	69,5
Téléfilms à épisodes	2,0	1,2
Séries	2040,3	675,2
Courts métrages	0,7	2,0
Dessins animés et films d'animation	44,9	53,8
Divertissement	461,1	300,1
Shows, variétés musicales	13,5	21,3
Jeux, concours, jeux de compétition	436,2	273,1
Cirque et artistes	1,6	
Talkshows		
Humour et cabaret	4,9	4,9
Emissions de divertissement populaire		
Autres émissions de variété	4,9	0,8
Sport	77,3	2481,9
Retransmissions sportives	64,3	1087,4
Enregistrements (partiels), magazines (une discipline)	1,8	774,4
Magazines sportifs, temps forts	11,2	255,4
Résultats et magazines sportifs (plusieurs disciplines)		191,8
Autres émissions sportives		172,9
Emissions pour les enfants	230,6	590,8
Autres émissions	881,9	1763,5
Euronews	61,6	1325,6
Cartes météo		
Swissview	122,6	1,0
Autre	352,4	226,4
Publicités	343,9	205,4
Pauses	1,3	5,1
Temps de programme par rubrique (total en heures)	8784	8784

En plus des chiffres cités ci-dessus, la RSI a produit 780,1 heures d'émission sur le web au cours de l'exercice sous revue.