Programmstatistik Fernsehen

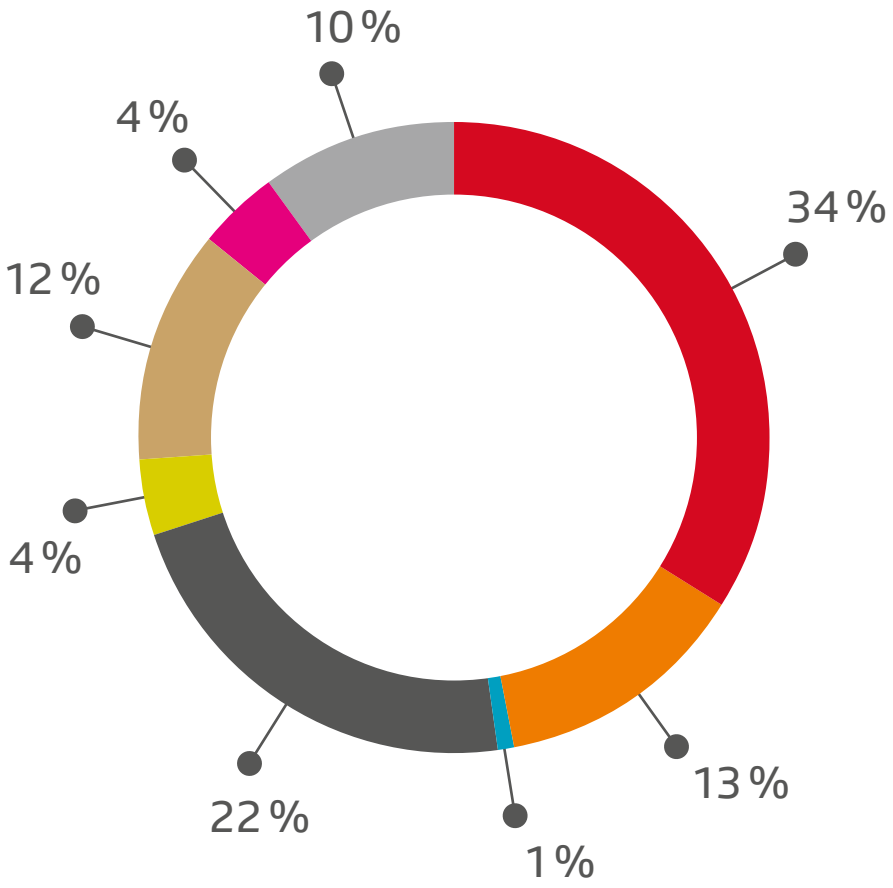

- Aktualität und Information
- Kultur und Bildung
- Musik
- Filme und Serien
- Unterhaltung
- Sport
- Kindersendungen
- Andere Sendungen

Inklusive 3sat und TV5
Rundungsbedingte Differenzen möglich

SRF Schweizer Radio und Fernsehen

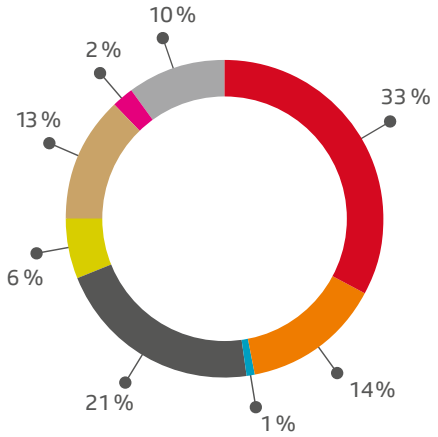

Ohne 3sat

RTS Radio Télévision Suisse

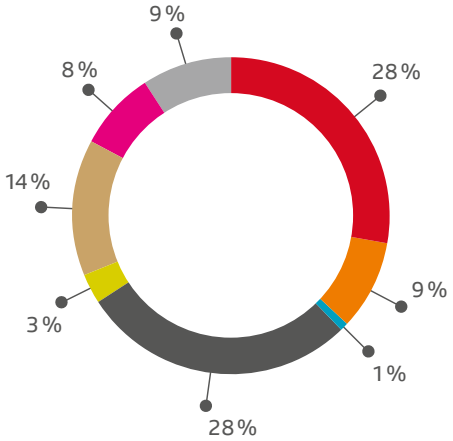

Ohne TV5

RSI Radiotelevisione svizzera

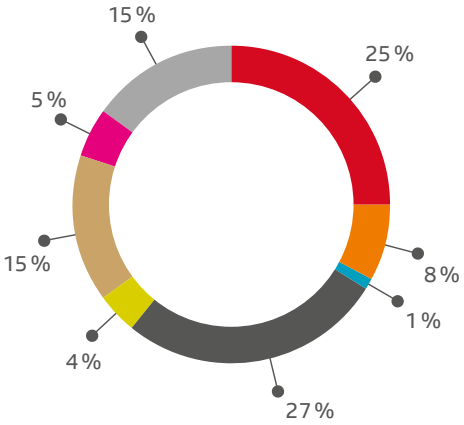

Programmstatistik Fernsehen

Mehr Zahlen zur Programmproduktion und zum Personalbestand sind in der Publikation «Zahlen, Daten, Fakten» zu finden.

SRF Schweizer Radio und Fernsehen

Marktanteil

in Prozent

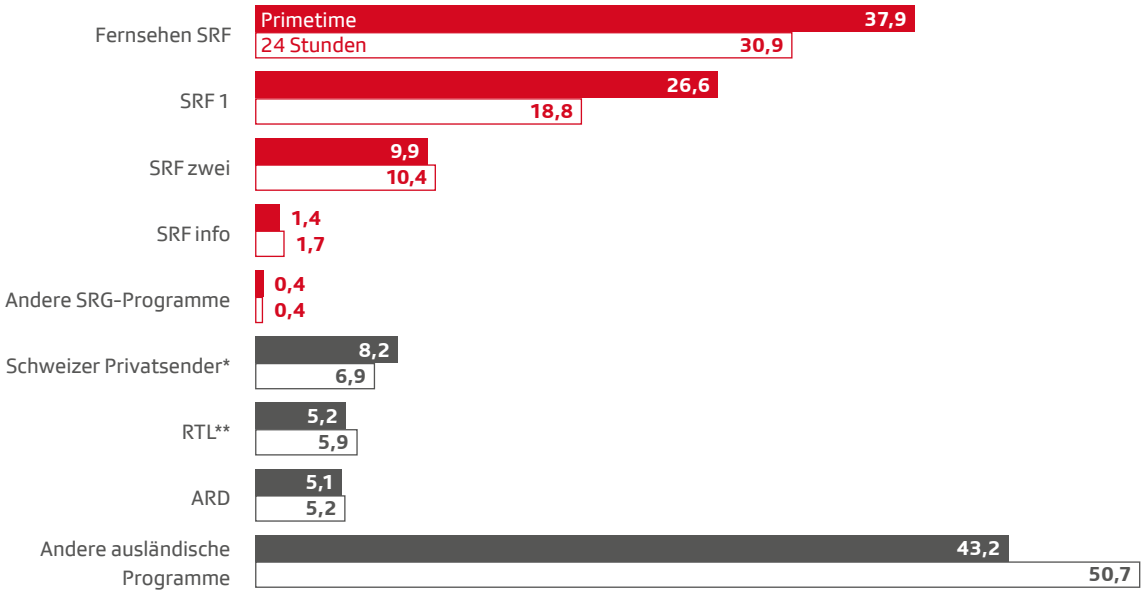

Publikumsreichweite

∅ Anzahl Zuschauerinnen und Zuschauer

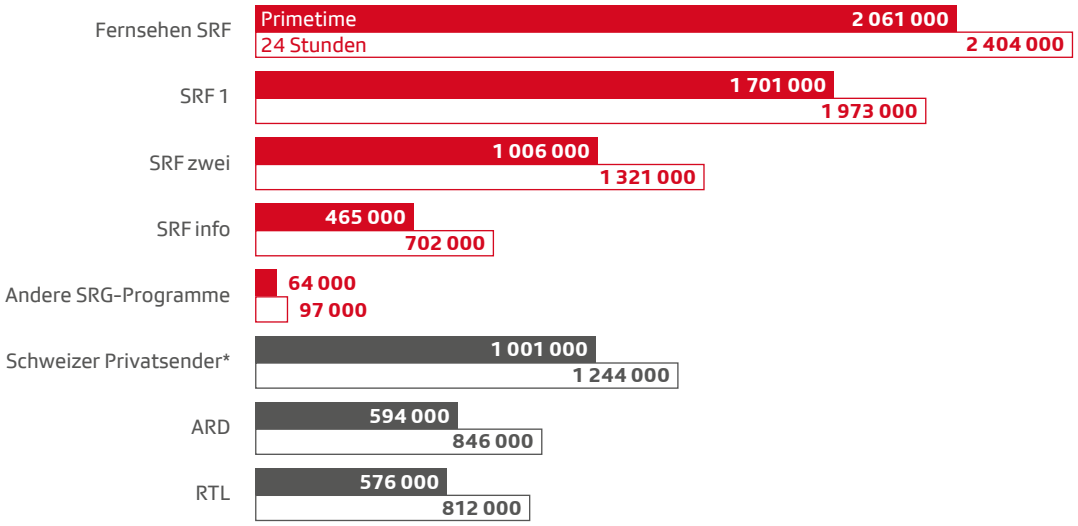

■ Primetime (Overnight +7): zeitgleiche Nutzung der zwischen 18.00 und 23.00 Uhr ausgestrahlten Sendungen inklusive zeitversetzter Nutzung in diesem Zeitraum bis sieben Tage zurück, Personen ab drei Jahren

□ 24 Stunden (Overnight +7): zeitgleiche Nutzung der zwischen 02.00 und 02.00 Uhr ausgestrahlten Sendungen inklusive zeitversetzter Nutzung in diesem Zeitraum bis sieben Tage zurück, Personen ab drei Jahren

Folgende Kennzahlen siehe srgssr.ch/gb2016 (Service public > Programmstatistik Fernsehen):
Marktanteil und Publikumsreichweite 24 Stunden (Overnight +7) nach Altersgruppen

Quelle: Mediapulse Fernsehpanel, Instar Analytics, Deutschschweiz, Mo–So, alle Plattformen

* Rouge TV, Star TV, Tele Top, telebasel, TeleBärn, Tele M1, TeleZüri, TSO, Tele1, 3+, 4+, 5+, lémanbleu, La télé, Tele-Bielingue, S1, TV24, teleticino, Tele1, Canal 9, Canal Alpha, Puls 8, Be Curious TV

** Für den Sender RTL wurde nur das Schweizer Signal einbezogen.

SRF Schweizer Radio und Fernsehen

Programmstunden nach Inhalt

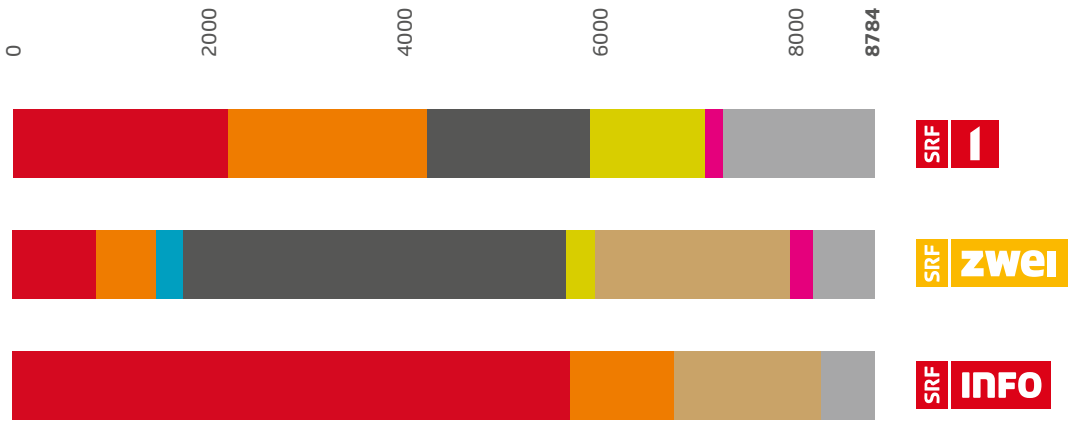

- **Aktualität und Information**
- **Kultur und Bildung**
- **Musik**
- **Filme und Serien**
- **Unterhaltung**
- **Sport**
- **Kindersendungen**
- **Andere Sendungen***

Jahreswert: 8784 Stunden
(Vollprogramm: 366 Tage à 24 Stunden)

RTR Radiotelevisiun Svizra Rumantscha

Programmstunden von Radio Televisiun Rumantscha
siehe Seiten 54 und 55

Die Programmstatistik ist eine Übersicht der Programminhalte, die während des Berichtsjahrs gesendet wurden – ausgewiesen in Stunden. Sie dokumentiert die inhaltliche Vielfalt und zeigt die Schwerpunkte der jeweiligen Programme, beispielsweise die unterschiedlichen Profile der Fernsehsender.

Die Programmstatistik unterscheidet nicht zwischen Erstausstrahlung und Wiederholung. Sie zeigt auch nicht, ob eine Sendung eingekauft oder eigenproduziert ist. Aus der Statistik lassen sich keine Primetime-Profile und keine überregionalen Programmvergleiche ableiten.

* Darin eingeschlossen sind auch die Rubriken, deren Total unter 50 Stunden liegt.

Programmstunden nach Inhalt	SRF 1*	SRF zwei	SRF info	3sat	RTR*
Aktualität und Information	**2184,5**	**847,9**	**5682,1**	**308,9**	**89,5**
Nachrichten, Tagesschau, Flash	526,5	3,2	3205,5	101,1	
Regionale Informationssendungen	85,6		445,0		
Aktuelle Direktreportagen					
▪ international					
▪ national	14,9		22,1	5,0	
Diskussionssendungen					
▪ internationale und nationale Themen gemischt	68,4	1,5	173,7	4,2	
▪ internationale Themen	5,0		11,7		
▪ nationale und regionale Themen	117,6		240,5		
Abstimmungs- und Wahlsendungen	16,6		0,8		0,6
Übrige Aktualitätssendungen	445,0		55,7	6,6	
Sendungen über Politik und Wirtschaft	215,3	2,8	371,7	112,7	
Gesellschaft, Soziales, Religion	20,1	6,3		12,7	
Ratgebersendungen	88,2	104,1	258,7		
Gespräche, Begegnungen, Porträts	360,4	14,1	417,9	34,2	
Übrige Informationssendungen	221,2	715,9	478,8	32,5	88,9
Kultur und Bildung	**2018,3**	**617,7**	**1058,5**	**451,3**	**1,1**
Wissenschaft					
▪ Wissenschaft und Technik	239,9	96,2	161,9	13,3	
▪ Geisteswissenschaften	176,4		105,9	36,4	
▪ Medizinische Sendungen, Gesundheitslehre	137,8		178,5		
▪ Natursendungen, Tierwelt	204,3	51,5		24,6	
▪ Umwelt und Ökologie	2,8	0,7			
Länder und Völker					
▪ Reiseberichte, Dok. über Länder und Völker	122,0	165,8	10,4	137,4	
▪ Dokumentationen über die Schweiz	150,2	6,0	55,0	55,6	
▪ Übrige Dok. und Rep. über Mensch/Sozialumwelt	261,4	244,1	70,9	100,7	
Geschichtliche Sendungen					
▪ Geschichte allgemein	17,0	0,3	3,0	1,7	
▪ Weltgeschichte	8,1				
▪ Schweizer Geschichte	8,1		0,9	5,0	
▪ Moralgeschichte, Gesellschaft	5,7				
Kunst und Medien					
▪ Dokumentationen über Kunst					
– Dokumentationen					
– Bildende Kunst	41,9	1,1	12,7	1,7	
– Film	11,9	4,5	5,7	0,5	
– Literatur	35,3		56,3	10,6	
– Dramatische Kunst					
– Musik	31,7	0,9	17,4	2,3	
▪ Radio, Fernsehen und übrige Medien					
– Medienpolitik und -entwicklungen					
– TV-Archivsendungen					
▪ Gespräche, Begegnungen, Porträts	110,4	5,3	59,1	38,2	
▪ Kulturelle Informationsmagazine	159,3		161,5	19,6	
▪ Künstlerische Dokumente	2,8		0,8	0,8	
▪ Übrige Sendungen über Kunst					
Bildungssendungen	214,0		1,8		0,9
Religion					
▪ Gottesdienste, Messen und Predigten	25,2		34,2		
▪ Andere religiöse Sendungen	48,1	41,4	122,5	2,7	0,3
Theater					
▪ Theateraufzeichnungen	4,1				
▪ Studioaufführungen					

Programmstunden nach Inhalt	SRF 1*	SRF zwei	SRF info	3sat	RTR*
Musik	**16,4**	**274,6**	**0,4**	**27,7**	
Opern					
Operetten, Musicals					
Ballette					
Konzerte	4,8	0,5	0,4	8,5	
Jazz	0,4	2,7			
Folklore und Musik	5,8				
Rock- und Popkonzerte, Clips	5,3	271,4		19,3	
Country-Musik					
Filme und Serien	**1652,1**	**3899,5**	**0,3**	**65,1**	
Spielfilme	571,8	1445,3		41,7	
Fernsehfilme	254,9	46,0		7,9	
Mehrteilige Fernsehfilme					
Fernsehserien	815,5	2276,4		15,5	
Künstlerische Kurzfilme	3,8	24,9			
Zeichen- und Trickfilme	6,2	106,9	0,3		
Unterhaltung	**1158,6**	**290,8**		**57,3**	
Shows, musikalische Unterhaltung	122,8	11,0			
Quiz-, Wettkampf- und Spielsendungen	268,3	8,6			
Zirkus und Artistik	10,0	0,6			
Talkshows	131,6				
Cabaret, Humor	111,3	30,4			
Volkstümliche Unterhaltungssendungen	63,8	0,2			
Übrige Unterhaltungssendungen	450,0	240,1		57,3	
Sport	**21,3**	**1993,5**	**1502,8**		
Sportübertragungen		1151,0	171,5		
(Teil-)Aufzeichnungen, Magazine (eine Sportart)		190,7	0,5		
Sportmoderation, Highlights		395,3	47,5		
Sportresultate und -magazine (mehrere Sportarten)	15,7	206,8	1244,9		
Übrige Sportsendungen	5,6	49,7	38,1		
Kindersendungen	**181,8**	**235,8**	**14,9**		**14,9**
Andere Sendungen	**1445,5**	**624,1**	**525,0**		
Euronews					
Wetterkarten	520,6				
Swissview	35,3	0,9	5,9		
Anderes	259,6	219,0	406,8		
Werbung	628,9	402,5	111,2		
Pausen	1,0	1,6	1,0		
Total Programmstunden nach Inhalt	**8678,5***	**8784,0**	**8784,0**	**910,4**	**105,5***

Zusätzlich zu den oben aufgeführten Zahlen haben SRF im Berichtsjahr 508,2 Stunden und RTR 190 Stunden Internet-Sendungen produziert.

* Die RTR-Sendungen «Telesguard», «Minisguard», «Cuntrasts» und «In pled sin via» werden auf SRF 1 ausgestrahlt.

Programmstatistik Fernsehen

Mehr Zahlen zur Programmproduktion und zum Personalbestand sind in der Publikation «Zahlen, Daten, Fakten» zu finden.

RTS Radio Télévision Suisse

Marktanteil

in Prozent

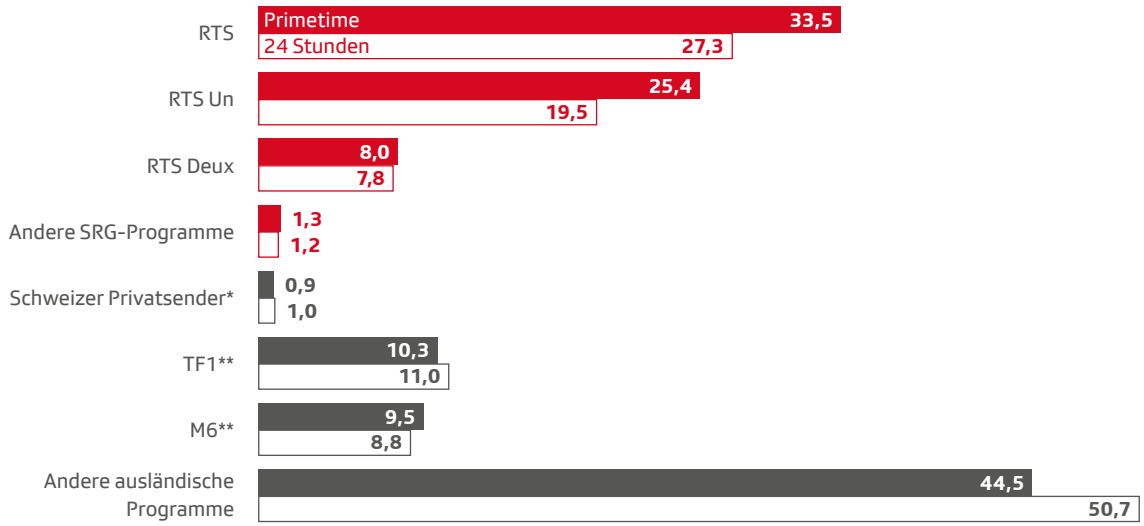

Publikumsreichweite

∅ Anzahl Zuschauerinnen und Zuschauer



■ Primetime (Overnight +7): zeitgleiche Nutzung der zwischen 18.00 und 23.00 Uhr ausgestrahlten Sendungen inklusive zeitversetzter Nutzung in diesem Zeitraum bis sieben Tage zurück, Personen ab drei Jahren

□ 24 Stunden (Overnight +7): zeitgleiche Nutzung der zwischen 02.00 und 02.00 Uhr ausgestrahlten Sendungen inklusive zeitversetzter Nutzung in diesem Zeitraum bis sieben Tage zurück, Personen ab drei Jahren

Folgende Kennzahlen siehe srgssr.ch/gb2016 (Service public > Programmstatistik Fernsehen):
Marktanteil und Publikumsreichweite 24 Stunden (Overnight +7) nach Altersgruppen

Quelle: Mediapulse Fernsehpanel, Instar Analytics, Suisse romande, Mo–So, alle Plattformen

* Rouge TV, Star TV, Tele Top, telebasel, TeleBärn, Tele M1, TeleZüri, TSO, Tele1, 3+, 4+, 5+, lémanbleu, La télé, Tele-Bielingue, S1, TV24, teleticino, Tele1, Canal 9, Canal Alpha, Puls 8, Be Curious TV

** Für die Sender TF1 und M6 wurde nur das Schweizer Signal einbezogen.

RTS Radio Télévision Suisse

Programmstunden nach Inhalt

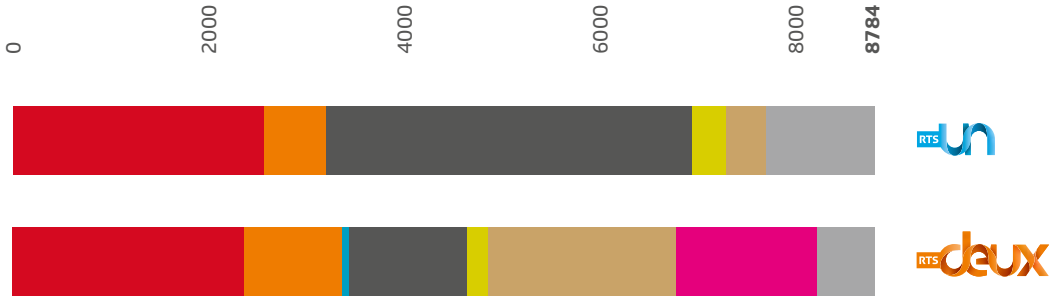

- **Aktualität und Information**
- **Kultur und Bildung**
- **Musik**
- **Filme und Serien**
- **Unterhaltung**
- **Sport**
- **Kindersendungen**
- **Andere Sendungen***

Jahreswert: 8784 Stunden
(Vollprogramm: 366 Tage à 24 Stunden)

Die Programmstatistik ist eine Übersicht der Programminhalte, die während des Berichtsjahrs gesendet wurden – ausgewiesen in Stunden. Sie dokumentiert die inhaltliche Vielfalt und zeigt die Schwerpunkte der jeweiligen Programme, beispielsweise die unterschiedlichen Profile der Fernsehsender.

Die Programmstatistik unterscheidet nicht zwischen Erstausstrahlung und Wiederholung. Sie zeigt auch nicht, ob eine Sendung eingekauft oder eigenproduziert ist. Aus der Statistik lassen sich keine Primetime-Profile und keine überregionalen Programmvergleiche ableiten.

* Darin eingeschlossen sind auch die Rubriken, deren Total unter 50 Stunden liegt.

Programmstunden nach Inhalt	RTS Un	RTS Deux	TV5*
Aktualität und Information	**2581,8**	**2359,2**	**4479,5**
Nachrichten, Tagesschau, Flash	1463,6	796,3	1834,7
Regionale Informationssendungen	591,6	227,9	
Aktuelle Direktreportagen			
▪ international			
▪ national	3,4	5,9	
Diskussionssendungen			
▪ internationale und nationale Themen gemischt	9,1	33,1	
▪ internationale Themen	2,0	8,6	
▪ nationale und regionale Themen	26,4	95,3	86,0
Abstimmungs- und Wahlsendungen	13,2	20,5	
Übrige Aktualitätssendungen	208,1	366,9	
Sendungen über Politik und Wirtschaft	125,2	382,9	1407,5
Gesellschaft, Soziales, Religion			
Ratgebersendungen	65,6	198,6	423,5
Gespräche, Begegnungen, Porträts	25,5	112,3	243,3
Übrige Informationssendungen	48,0	110,8	484,5
Kultur und Bildung	**627,7**	**1001,1**	**1674,9**
Wissenschaft			
▪ Wissenschaft und Technik	11,6	40,7	204,0
▪ Geisteswissenschaften			
▪ Medizinische Sendungen, Gesundheitslehre	13,1	49,1	117,1
▪ Natursendungen, Tierwelt	86,7	18,3	
▪ Umwelt und Ökologie		2,8	
Länder und Völker			
▪ Reiseberichte, Dok. über Länder und Völker	84,4	61,3	163,7
▪ Dokumentationen über die Schweiz	48,0	146,0	435,0
▪ Übrige Dok. und Rep. über Mensch/Sozialumwelt	213,9	261,3	327,8
Geschichtliche Sendungen			
▪ Geschichte allgemein		7,4	24,1
▪ Weltgeschichte	6,4	102,0	
▪ Schweizer Geschichte	0,8	10,2	16,8
▪ Moralgeschichte, Gesellschaft	2,6	2,6	
Kunst und Medien			
▪ Dokumentationen über Kunst			
– Dokumentationen			
– Bildende Kunst	2,7	2,0	9,9
– Film	2,5	8,2	9,5
– Literatur	0,9		
– Dramatische Kunst		0,9	
– Musik	3,0	9,3	66,6
▪ Radio, Fernsehen und übrige Medien			
– Medienpolitik und -entwicklungen			
– TV-Archivsendungen			
▪ Gespräche, Begegnungen, Porträts	45,5	69,9	105,5
▪ Kulturelle Informationsmagazine	27,5	91,7	158,0
▪ Künstlerische Dokumente		2,4	
▪ Übrige Sendungen über Kunst			3,6
Bildungssendungen			
Religion			
▪ Gottesdienste, Messen und Predigten	31,4		
▪ Andere religiöse Sendungen	46,6	113,4	33,4
Theater			
▪ Theateraufzeichnungen		1,7	
▪ Studioaufführungen			

Programmstunden nach Inhalt	RTS Un	RTS Deux	TV5*
Musik	**3,0**	**70,6**	**19,7**
Opern		3,8	
Operetten, Musicals			
Ballette			
Konzerte	2,3	14,4	17,4
Jazz		10,6	
Folklore und Musik	0,8	6,3	
Rock- und Popkonzerte, Clips		35,6	2,3
Country-Musik			
Filme und Serien	**3754,9**	**1202,7**	**133,2**
Spielfilme	672,5	338,6	100,4
Fernsehfilme	427,2	31,7	
Mehrteilige Fernsehfilme			
Fernsehserien	2647,4	758,9	
Künstlerische Kurzfilme	0,9	12,1	30,3
Zeichen- und Trickfilme	6,9	61,5	2,6
Unterhaltung	**337,2**	**208,4**	**127,6**
Shows, musikalische Unterhaltung	13,1	35,3	55,1
Quiz-, Wettkampf- und Spielsendungen	131,6	80,4	23,3
Zirkus und Artistik		0,9	
Talkshows			
Cabaret, Humor	166,7	66,0	35,5
Volkstümliche Unterhaltungssendungen	20,1	9,5	
Übrige Unterhaltungssendungen	5,6	16,4	13,6
Sport	**408,2**	**1922,8**	**14,4**
Sportübertragungen	45,5	295,9	
(Teil-)Aufzeichnungen, Magazine (eine Sportart)	3,9	188,1	14,4
Sportmoderation, Highlights	48,9	1234,0	
Sportresultate und -magazine (mehrere Sportarten)	307,3	176,2	
Übrige Sportsendungen	2,6	28,6	
Kindersendungen	**30,8**	**1433,3**	**52,2**
Andere Sendungen	**1040,5**	**585,9**	**0,1**
Euronews	225,6	0,5	
Wetterkarten	64,5	83,8	
Swissview			
Anderes	204,6	197,6	
Werbung	544,8	303,0	
Pausen	1,0	1,0	0,1
Total Programmstunden nach Inhalt	**8784,0**	**8784,0**	**6501,6***

Zusätzlich zu den oben aufgeführten Zahlen hat RTS im Berichtsjahr 8302,7 Stunden Internet-Sendungen produziert.

* Das Total umfasst ausschliesslich Wiederholungen von RTS, die weltweit zeitversetzt über neun Zonen hinweg ausgestrahlt werden (Afrika, Asien, Europa, Frankreich, Belgien, Schweiz, Kanada, Lateinamerika, Naher und Mittlerer Osten, Pazifik, USA).

Programmstatistik Fernsehen

Mehr Zahlen zur Programmproduktion und zum Personalbestand sind in der Publikation «Zahlen, Daten, Fakten» zu finden.

RSI Radiotelevisione svizzera

Marktanteil

in Prozent

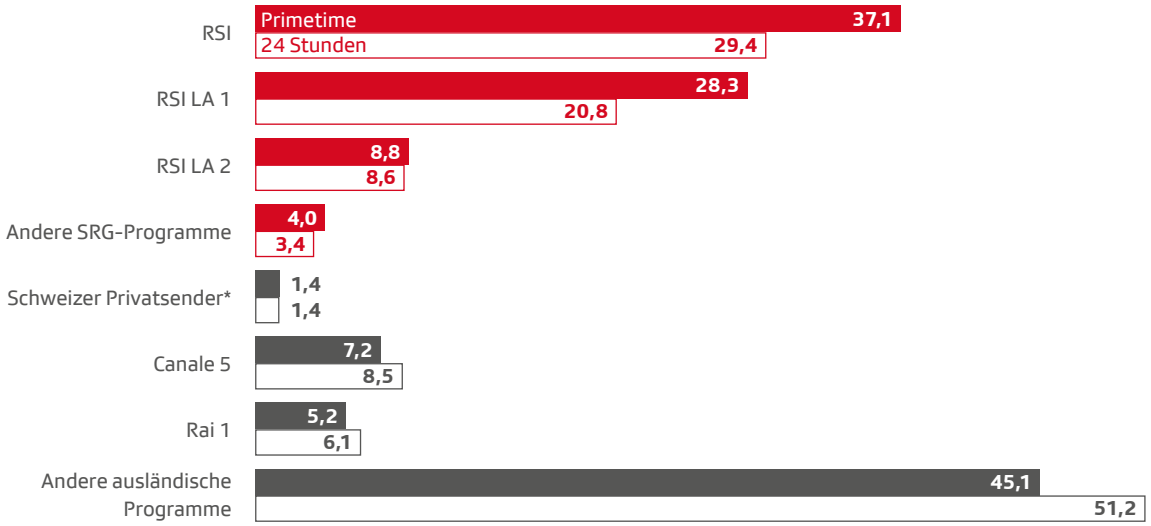

Publikumsreichweite

∅ Anzahl Zuschauerinnen und Zuschauer



■ Primetime (Overnight +7): zeitgleiche Nutzung der zwischen 18.00 und 23.00 Uhr ausgestrahlten Sendungen inklusive zeitversetzter Nutzung in diesem Zeitraum bis sieben Tage zurück, Personen ab drei Jahren

□ 24 Stunden (Overnight +7): zeitgleiche Nutzung der zwischen 02.00 und 02.00 Uhr ausgestrahlten Sendungen inklusive zeitversetzter Nutzung in diesem Zeitraum bis sieben Tage zurück, Personen ab drei Jahren

Folgende Kennzahlen siehe srgssr.ch/gb2016 (Service public > Programmstatistik Fernsehen):
Marktanteil und Publikumsreichweite 24 Stunden (Overnight +7) nach Altersgruppen

Quelle: Mediapulse Fernsehpanel, Instar Analytics, Svizzera italiana, Mo–So, alle Plattformen

* Rouge TV, Star TV, Tele Top, telebasel, TeleBärn, Tele M1, TeleZüri, TSO, Tele1, 3+, 4+, 5+, lémanbleu, La télé, Tele-Bielingue, S1, TV24, teleticino, Tele1, Canal 9, Canal Alpha, Puls 8, Be Curious TV

RSI Radiotelevisione svizzera

Programmstunden nach Inhalt

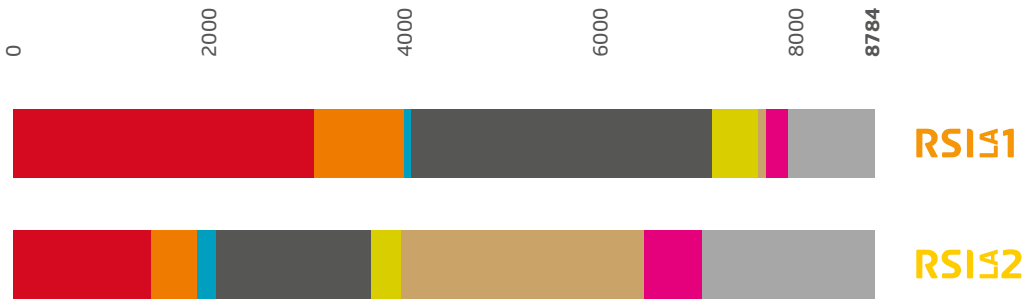

- **Aktualität und Information**
- **Kultur und Bildung**
- **Musik**
- **Filme und Serien**
- **Unterhaltung**
- **Sport**
- **Kindersendungen**
- **Andere Sendungen***

Jahreswert: 8784 Stunden
(Vollprogramm: 366 Tage à 24 Stunden)

Die Programmstatistik ist eine Übersicht der Programminhalte, die während des Berichtsjahrs gesendet wurden – ausgewiesen in Stunden. Sie dokumentiert die inhaltliche Vielfalt und zeigt die Schwerpunkte der jeweiligen Programme, beispielsweise die unterschiedlichen Profile der Fernsehsender.

Die Programmstatistik unterscheidet nicht zwischen Erstausstrahlung und Wiederholung. Sie zeigt auch nicht, ob eine Sendung eingekauft oder eigenproduziert ist. Aus der Statistik lassen sich keine Primetime-Profile und keine überregionalen Programmvergleiche ableiten.

* Darin eingeschlossen sind auch die Rubriken, deren Total unter 50 Stunden liegt.

Programmstunden nach Inhalt	RSI LA 1	RSI LA 2
Aktualität und Information	**3076,4**	**1404,2**
Nachrichten, Tagesschau, Flash	1058,0	368,3
Regionale Informationssendungen	1189,8	434,9
Aktuelle Direktreportagen		
▪ international		
▪ national	13,6	1,8
Diskussionssendungen		
▪ internationale und nationale Themen gemischt		1,8
▪ internationale Themen		
▪ nationale und regionale Themen	8,2	47,5
Abstimmungs- und Wahlsendungen	16,4	44,6
Übrige Aktualitätssendungen	11,8	7,8
Sendungen über Politik und Wirtschaft	189,0	128,5
Gesellschaft, Soziales, Religion		0,9
Ratgebersendungen	474,8	185,9
Gespräche, Begegnungen, Porträts	90,3	70,6
Übrige Informationssendungen	24,5	111,6
Kultur und Bildung	**909,1**	**466,9**
Wissenschaft		
▪ Wissenschaft und Technik	57,0	23,1
▪ Geisteswissenschaften		
▪ Medizinische Sendungen, Gesundheitslehre	8,6	
▪ Natursendungen, Tierwelt	190,0	126,2
▪ Umwelt und Ökologie	13,1	11,1
Länder und Völker		
▪ Reiseberichte, Dok. über Länder und Völker	132,9	92,8
▪ Dokumentationen über die Schweiz	23,5	43,8
▪ Übrige Dok. und Rep. über Mensch/Sozialumwelt	16,2	29,9
Geschichtliche Sendungen		
▪ Geschichte allgemein	1,3	2,9
▪ Weltgeschichte	92,5	4,7
▪ Schweizer Geschichte		0,4
▪ Moralgeschichte, Gesellschaft	1,4	1,4
Kunst und Medien		
▪ Dokumentationen über Kunst	1,1	
– Dokumentationen		
– Bildende Kunst	1,2	2,7
– Film	26,6	3,0
– Literatur		
– Dramatische Kunst	0,9	0,4
– Musik	8,6	11,2
▪ Radio, Fernsehen und übrige Medien		
– Medienpolitik und -entwicklungen		
– TV-Archivsendungen	174,1	1,6
▪ Gespräche, Begegnungen, Porträts	30,0	56,7
▪ Kulturelle Informationsmagazine	35,5	44,0
▪ Künstlerische Dokumente		1,7
▪ Übrige Sendungen über Kunst	0,5	
Bildungssendungen		
Religion		
▪ Gottesdienste, Messen und Predigten	22,3	1,8
▪ Andere religiöse Sendungen	69,2	0,7
Theater		
▪ Theateraufzeichnungen	1,5	5,1
▪ Studioaufführungen	1,1	1,7

Programmstunden nach Inhalt	RSI LA 1	RSI LA 2
Musik	**73,0**	**195,1**
Opern	2,6	28,2
Operetten, Musicals		
Ballette	6,7	3,8
Konzerte	63,2	66,0
Jazz		14,0
Folklore und Musik		5,7
Rock- und Popkonzerte, Clips	0,5	77,5
Country-Musik		
Filme und Serien	**3074,6**	**1581,5**
Spielfilme	878,8	779,9
Fernsehfilme	107,9	69,5
Mehrteilige Fernsehfilme	2,0	1,2
Fernsehserien	2040,3	675,2
Künstlerische Kurzfilme	0,7	2,0
Zeichen- und Trickfilme	44,9	53,8
Unterhaltung	**461,1**	**300,1**
Shows, musikalische Unterhaltung	13,5	21,3
Quiz-, Wettkampf- und Spielsendungen	436,2	273,1
Zirkus und Artistik	1,6	
Talkshows		
Cabaret, Humor	4,9	4,9
Volkstümliche Unterhaltungssendungen		
Übrige Unterhaltungssendungen	4,9	0,8
Sport	**77,3**	**2481,9**
Sportübertragungen	64,3	1087,4
(Teil-)Aufzeichnungen, Magazine (eine Sportart)	1,8	774,4
Sportmoderation, Highlights	11,2	255,4
Sportresultate und -magazine (mehrere Sportarten)		191,8
Übrige Sportsendungen		172,9
Kindersendungen	**230,6**	**590,8**
Andere Sendungen	**881,9**	**1763,5**
Euronews	61,6	1325,6
Wetterkarten		
Swissview	122,6	1,0
Anderes	352,4	226,4
Werbung	343,9	205,4
Pausen	1,3	5,1
Total Programmstunden nach Inhalt	**8784**	**8784**

Zusätzlich zu den oben aufgeführten Zahlen hat RSI im Berichtsjahr 780,1 Stunden Internet-Sendungen produziert.