Statistiques TV

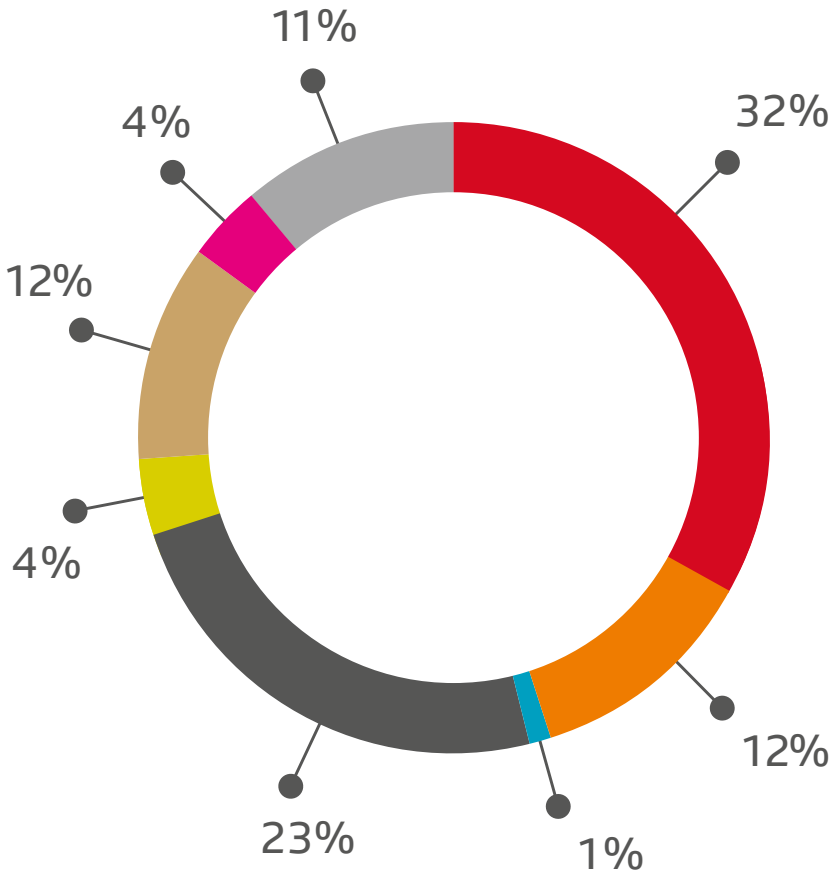

- Actualité et information
- Culture et formation
- Musique
- Films et séries
- Divertissement
- Sport
- Emissions pour les enfants
- Autres émissions

Y compris 3sat et TV5
Différences d'arrondis possibles

SRF Schweizer Radio und Fernsehen

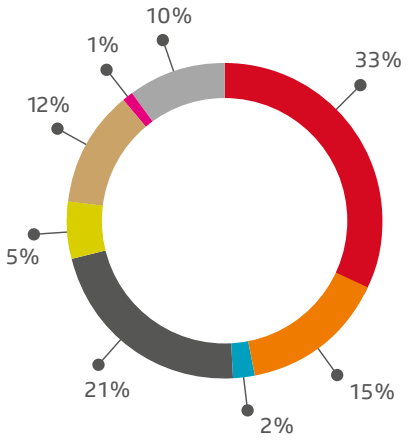

Sans TV5

RTS Radio Télévision Suisse

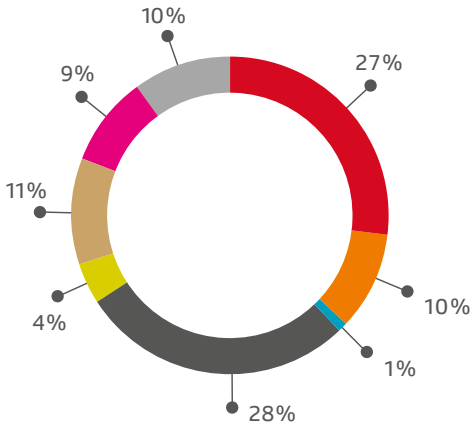

Sans 3sat

RSI Radiotelevisione svizzera

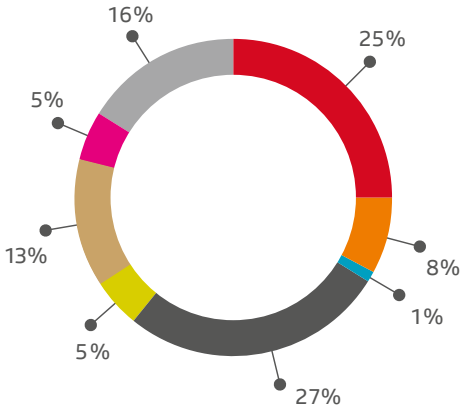

Statistiques TV

Tous les détails sur la production des programmes, sur le nombre de clics et sur les effectifs figurent dans la publication «Chiffres, données, faits».

SRF Schweizer Radio und Fernsehen

Parts de marché

en %

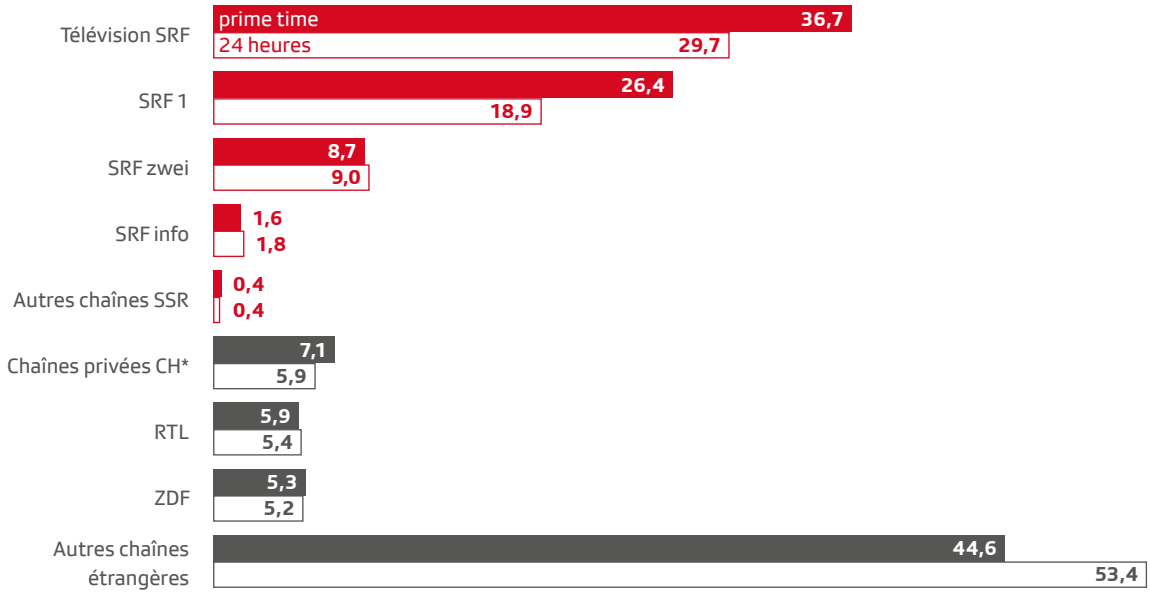

Pénétration

∅ nombre de téléspectateurs

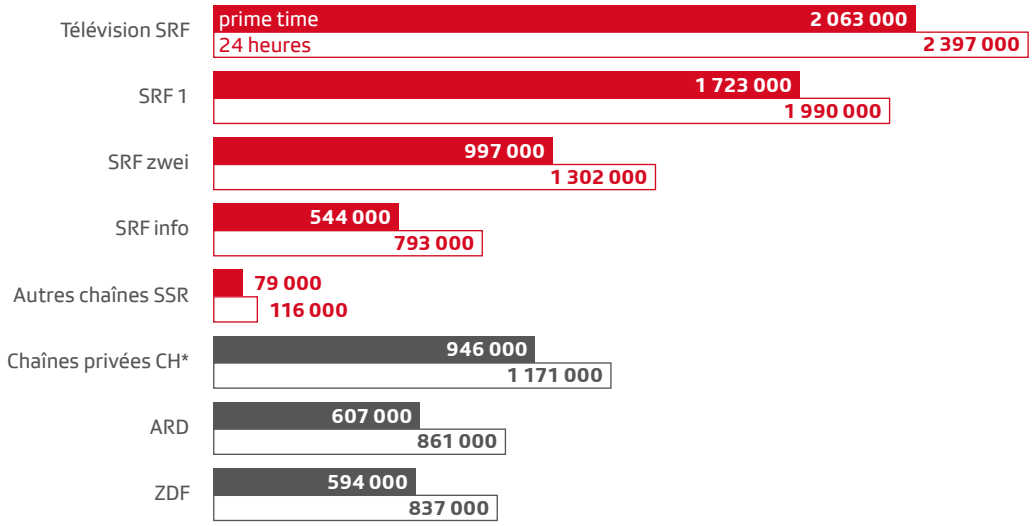

■ prime time (overnight +7): utilisation simultanée des émissions diffusées entre 18 h 00 et 23 h 00, y compris rattrapage de cette tranche jusqu'à 7 jours plus tard (public dès 3 ans révolus)

□ 24 heures (overnight +7): utilisation simultanée des émissions diffusées entre 02 h 00 et 02 h 00, y compris rattrapage de cette tranche jusqu'à 7 jours plus tard (public dès 3 ans révolus)

Pour les statistiques suivantes, voir www.srgssr.ch/rg2015 (Service public > Statistiques TV):
Parts de marché et pénétration 24 heures (overnight +7) par groupes d'âge

Source: Mediapulse panel télévision, InfoSys+, Deutschschweiz, lu–di, toutes les plates-formes

* Rouge TV, Star TV, Tele Top, Telebasel, Tele Bärn, Tele M1, Tele Züri, TSO, Tele1, 3+, 4+, 5+, Léman Bleu, La Télé, TeleBielingue, S1, TV24, Teleticino

** RTL: Les données concernent uniquement le signal suisse.

SRF Schweizer Radio und Fernsehen

Heures de programme par rubrique

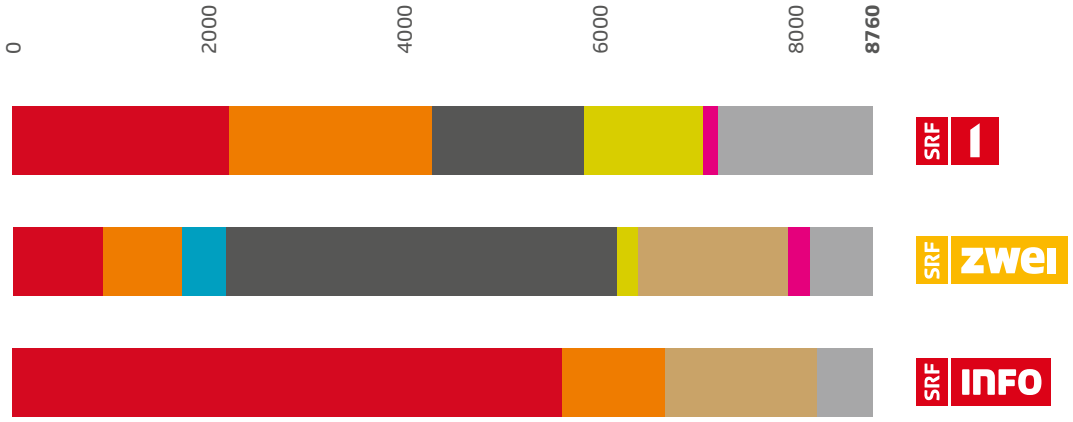

- **Actualité et information**
- **Culture et formation**
- **Musique**
- **Films et séries**
- **Divertissement**
- **Sport**
- **Emissions pour les enfants**
- **Autres émissions***

Valeur annuelle: 8760 heures
(programme généraliste: 365 jours, 24h/24)

RTR Radiotelevisiun Svizra Rumantscha

Heures de programme de Televisiun Rumantscha (TR)
voir pages 54 et 55

La statistique donne un aperçu (en heures) des émissions diffusées durant l'exercice sous revue. Elle rend compte de la diversité des contenus et des caractéristiques de chaque programme, notamment de son profil. La statistique ne fait pas de distinction entre une première diffusion et une reprise. Elle n'indique pas non plus si une émission a été achetée ou s'il s'agit d'une production maison. Elle ne permet ni de déduire le profil d'une chaîne en prime time, ni d'établir des comparaisons entre les chaînes.

* Y compris les rubriques qui font moins de 50 heures

Heures de programme par rubrique	SRF 1*	SRF zwei	SRF info	3sat	RTR*
Actualité et information	**2201,1**	**911,1**	**5579,4**	**298,9**	**89,5**
Nouvelles, journal, flashes	538,1		3279,2	110,6	
Actualités régionales	92,1		419,1		
Reportages d'actualité en direct					
▪ internationaux			2,5		
▪ nationaux et régionaux	12,8		25,6		
Débats sur des sujets d'actualité					
▪ internationaux et régionaux	67,1		157,6	2,5	
▪ internationaux	1,6		7,4	0,8	
▪ nationaux et régionaux	116,2		184,5	0,8	
Elections et votations	28,5		21,2		
Autres émissions d'actualité	423,7		51,9	3,3	
Sujets politiques et économiques	218,3	18,7	370,5	104,8	
Société, aspects sociaux, religion	39,8	4,6		9,2	
Consommation et loisirs, émissions de conseil	87,1	103,9	243,7		
Rencontres, entretiens, portraits	363,8	43,6	337,6	24,1	
Autres émissions d'information	211,9	740,3	478,7	42,6	89,5
Culture et formation	**2066,5**	**812,3**	**1052,2**	**472,5**	**0,3**
Sciences					
▪ Sciences et technique	262,6	128,7	189,9	2,5	
▪ Sciences humaines	176,8		64,5	33,7	
▪ Médecine, santé	140,1		188,0	0,9	
▪ Nature, animaux	227,8	9,6	7,0	24,7	
▪ Environnement, écologie	7,7	1,7		2,5	
Pays et peuples					
▪ Comptes rendus de voyage	107,6	170,5	1,7	134,2	
▪ Documentaires sur la Suisse	143,8	2,7	45,6	52,9	
▪ Documentaires sur l'être et son environnement	234,4	311,8	43,9	135,4	
Histoire					
▪ Histoire en général	19,7	9,0		2,6	
▪ Histoire internationale	30,3	45,8	3,0	0,9	
▪ Histoire suisse	15,3		4,6	5,0	
▪ Histoire des mœurs et société					
Arts et médias					
▪ Documentaires sur les arts					
– Documentaires					
– Beaux-arts	48,0	1,0	36,3	1,1	
– Cinéma	9,8	4,7	3,1	0,5	
– Littérature	40,1		46,0	11,5	
– Arts dramatiques	2,6		3,5		
– Musique	19,7	12,9	20,1	6,1	
▪ Radio, télévision, autres médias					
– Politique et développement des médias	1,3				
– Emissions d'archives					
▪ Rencontres, entretiens, portraits	106,5	66,6	61,7	30,7	
▪ Magazines d'information culturelle	174,8		180,1	20,8	
▪ Documentaires de création	1,7		1,6		
▪ Autres émissions sur les arts					
Emissions de formation	213,8				
Religion					
▪ Services religieux, messes, sermons	25,7		36,1		
▪ Autres émissions religieuses	45,8	47,3	115,4	6,7	0,3
Théâtre					
▪ Enregistrement de pièces de théâtre	10,8				
▪ Création théâtrale en studio					

Heures de programme par rubrique	SRF 1*	SRF zwei	SRF info	3sat	RTR*
Musique	**20,6**	**443,1**	**0,5**	**9,9**	
Opéras					
Opérettes, comédies musicales					
Ballets					
Concerts	13,6	1,6	0,5	6,8	
Jazz		2,5			
Folklore et musique populaire	5,8				
Musique pop et rock, clips	1,3	439,0		3,0	
Musique country					
Films et séries	**1549,1**	**3967,6**		**57,8**	
Films de cinéma	525,8	1545,7		36,7	
Films de télévision	217,2	48,2		9,0	
Films à épisodes	8,4				
Séries et feuilletons télévisés	786,0	2179,5		11,7	
Courts métrages	1,9	27,9		0,4	
Dessins animés	9,7	166,3	0,2		
Divertissement	**1207,5**	**222,9**		**47,9**	
Shows, variétés musicales	194,6	12,9			
Jeux, concours, jeux de compétition	260,2	5,1			
Cirque et artistes	10,7	3,2			
Talkshows	141,4				
Humour et cabaret	111,0	6,1			
Emissions de divertissement populaire	59,7				
Autres émissions de variété	429,9	195,6		47,9	
Sport	**19,6**	**1519,6**	**1541,1**		
Retransmissions sportives		923,1	114,1		
Enregistrements (partiels), magazines (une discipline)		91,8	10,9		
Résultats et magazines sportifs		287,8	34,5		
Résultats et magazines sportifs (plusieurs disciplines)	19,6	188,1	1381,6		
Autres émissions sportives		28,8			
Emissions pour les enfants	**151,3**	**221,5**	**15,4**		**15,5**
Autres émissions	**1439,1**	**661,9**	**571,2**		
Euronews					
Cartes météo	521,5				
Swissview	33,2	6,7			
Autre	251,1	216,3	438,5		
Publicités	632,4	437,7	130,2		
Pauses	1,0	1,2	2,5		
Heures de programme par rubrique (total)	**8654,7***	**8760,0**	**8760,0**	**887,0**	**105,3***

En plus des chiffres cités ci-dessus, la SRF a produit 86 heures et RTR 1576 heures d'émission sur le web (web-only) au cours de l'exercice sous revue.

* Les émissions RTR «Telesguard», «Minisguard», «Cuntrasts» et «In pled sin via» sont diffusées sur SRF 1

Statistiques TV

Tous les détails sur la production des programmes, sur le nombre de clics et sur les effectifs figurent dans la publication «Chiffres, données, faits».

RTS Radio Télévision Suisse

Parts de marché

en %

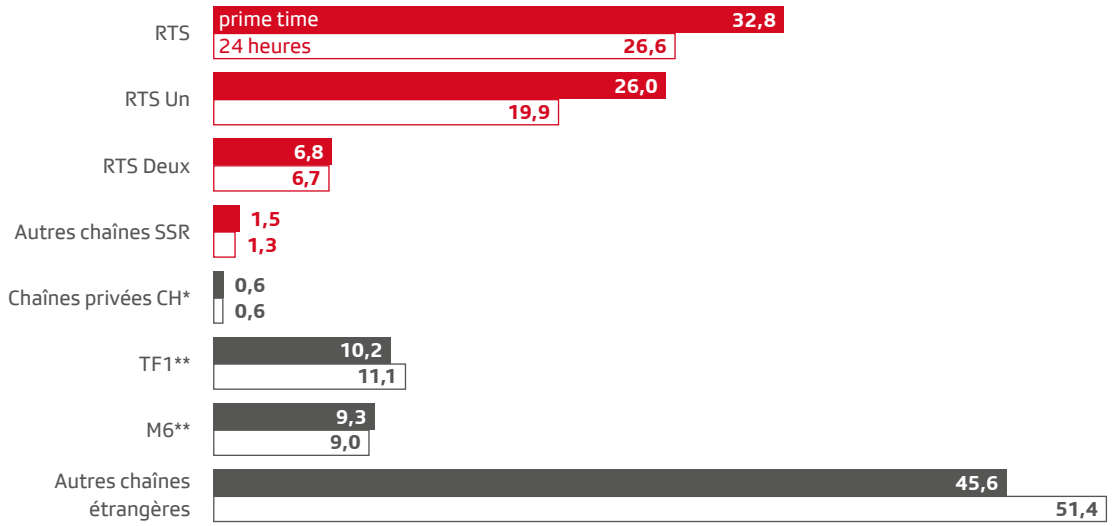

Pénétration

∅ nombre de téléspectateurs



■ prime time (overnight +7): utilisation simultanée des émissions diffusées entre 18 h 00 et 23 h 00, y compris rattrapage de cette tranche jusqu'à 7 jours plus tard (public dès 3 ans révolus)

□ 24 heures (overnight +7): utilisation simultanée des émissions diffusées entre 02 h 00 et 02 h 00, y compris rattrapage de cette tranche jusqu'à 7 jours plus tard (public dès 3 ans révolus)

Pour les statistiques suivantes, voir www.srgssr.ch/rg2015 (Service public > Statistiques TV):
Parts de marché et pénétration 24 heures (overnight +7) par groupes d'âge

Source: Mediapulse panel télévision, InfoSys+, Suisse romande, lu–di, toutes les plates-formes

* Rouge TV, Star TV, Tele Top, Telebasel, Tele Bärn, Tele M1, Tele Züri, TSO, Tele1, 3+, 4+, 5+, Léman Bleu, La Télé, TeleBielingue, S1, TV24, Teleticino

** TF1 et M6: Les données concernent uniquement le signal suisse.

RTS Radio Télévision Suisse

Heures de programme par rubrique

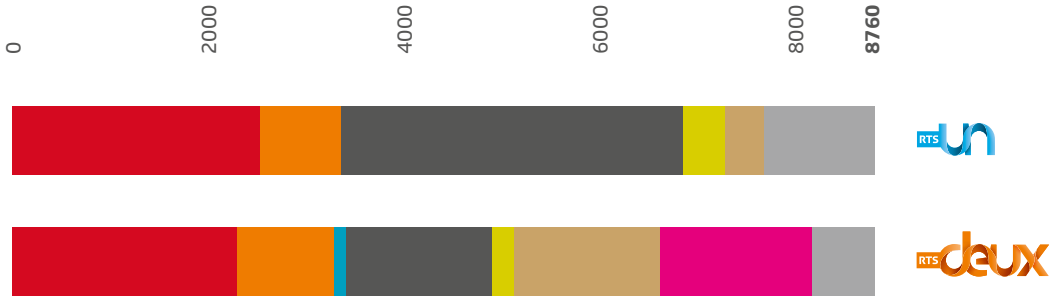

- **Actualité et information**
- **Culture et formation**
- **Musique**
- **Films et séries**
- **Divertissement**
- **Sport**
- **Emissions pour les enfants**
- **Autres émissions***

Valeur annuelle: 8760 heures
(programme généraliste: 365 jours, 24h/24)

La statistique donne un aperçu (en heures) des émissions diffusées durant l'exercice sous revue. Elle rend compte de la diversité des contenus et des caractéristiques de chaque programme, notamment de son profil. La statistique ne fait pas de distinction entre une première diffusion et une reprise. Elle n'indique pas non plus si une émission a été achetée ou s'il s'agit d'une production maison. Elle ne permet ni de déduire le profil d'une chaîne en prime time, ni d'établir des comparaisons entre les chaînes.

* Y compris les rubriques qui font moins de 50 heures

Heures de programme par rubrique	RTS Un	RTS Deux	TV5*
Actualité et information	**2513,7**	**2285,7**	**4409,3**
Nouvelles, journal, flashes	1445,7	709,1	1880,8
Actualités régionales	567,4	204,9	
Reportages d'actualité en direct			
▪ internationaux			
▪ nationaux et régionaux		4,9	
Débats sur des sujets d'actualité			
▪ internationaux et régionaux	12,4	41,5	26,6
▪ internationaux			
▪ nationaux et régionaux	28,8	98,7	147,4
Elections et votations	25,8	33,5	
Autres émissions d'actualité	160,7	337,3	
Sujets politiques et économiques	131,7	496,0	1425,6
Société, aspects sociaux, religion	3,8	11,0	27,2
Consommation et loisirs, émissions de conseil	51,7	164,3	527,5
Rencontres, entretiens, portraits	36,2	93,7	171,8
Autres émissions d'information	49,5	90,9	202,4
Culture et formation	**820,0**	**979,4**	**1442,7**
Sciences			
▪ Sciences et technique	11,6	38,8	279,2
▪ Sciences humaines			
▪ Médecine, santé	16,8	58,4	103,4
▪ Nature, animaux	83,8	24,1	15,2
▪ Environnement, écologie		1,7	
Pays et peuples			
▪ Comptes rendus de voyage	117,8	103,0	24,4
▪ Documentaires sur la Suisse	53,7	123,5	452,9
▪ Documentaires sur l'être et son environnement	349,5	278,8	264,3
Histoire			
▪ Histoire en général		20,0	
▪ Histoire internationale	10,1	76,9	30,8
▪ Histoire suisse		10,6	26,9
▪ Histoire des mœurs et société	0,9	0,9	
Arts et médias			
▪ Documentaires sur les arts			
– Documentaires			11,3
– Beaux-arts		0,9	7,2
– Cinéma	1,1	1,8	32,2
– Littérature		0,9	
– Arts dramatiques		1,3	
– Musique	6,2	12,6	54,5
▪ Radio, télévision, autres médias			
– Politique et développement des médias			
– Emissions d'archives		3,5	
▪ Rencontres, entretiens, portraits	60,2	31,9	
▪ Magazines d'information culturelle	28,1	89,0	133,8
▪ Documentaires de création	0,8	0,9	
▪ Autres émissions sur les arts			
Emissions de formation			
Religion			
▪ Services religieux, messes, sermons	30,6		
▪ Autres émissions religieuses	47,5	98,6	
Théâtre			
▪ Enregistrement de pièces de théâtre	1,5	1,5	6,6
▪ Création théâtrale en studio			

Heures de programme par rubrique	RTS Un	RTS Deux	TV5*
Musique	**18,4**	**125,1**	**38,3**
Opéras		1,5	8,7
Opérettes, comédies musicales		1,0	
Ballets		5,5	
Concerts	2,1	12,0	27,5
Jazz		3,4	
Folklore et musique populaire	0,9	9,6	
Musique pop et rock, clips	15,3	92,2	2,1
Musique country			
Films et séries	**3477,2**	**1477,5**	**173,1**
Films de cinéma	561,3	474,0	122,5
Films de télévision	253,9	208,2	
Films à épisodes	12,8		
Séries et feuilletons télévisés	2637,6	706,1	28,3
Courts métrages		11,5	20,6
Dessins animés	11,7	77,8	1,7
Divertissement	**422,6**	**232,6**	**41,0**
Shows, variétés musicales	23,9	55,9	3,9
Jeux, concours, jeux de compétition	202,2	77,2	
Cirque et artistes	0,4	5,0	
Talkshows			
Humour et cabaret	175,1	76,6	23,7
Emissions de divertissement populaire	16,2	15,5	
Autres émissions de variété	4,9	2,5	13,5
Sport	**429,1**	**1478,5**	
Retransmissions sportives	44,7	129,4	
Enregistrements (partiels), magazines (une discipline)		82,7	
Résultats et magazines sportifs	48,5	1070,9	
Résultats et magazines sportifs (plusieurs disciplines)	334,2	182,7	
Autres émissions sportives	1,7	12,8	
Emissions pour les enfants		**1554,6**	**101,9**
Autres émissions	**1079,1**	**626,6**	**0,1**
Euronews	256,3	2,2	
Cartes météo	37,5	101,2	
Swissview	1,2		
Autre	190,5	208,6	
Publicités	590,8	313,5	
Pauses	2,8	1,0	0,1
Heures de programme par rubrique (total)	**8760,0**	**8760,0**	**6206,3***

En plus des chiffres cités ci-dessus, la RTS a produit 298 heures d'émission sur le web (web-only) au cours de l'exercice sous revue.

* Tient exclusivement compte des reprises de la RTS relayées en différé dans neuf zones du monde (Afrique, Amérique latine, Asie, Canada, Europe, France Belgique Suisse, Pacifique, Proche et Moyen Orient, USA)

Statistiques TV

Tous les détails sur la production des programmes, sur le nombre de clics et sur les effectifs figurent dans la publication «Chiffres, données, faits».

RSI Radiotelevisione svizzera

Parts de marché

en %

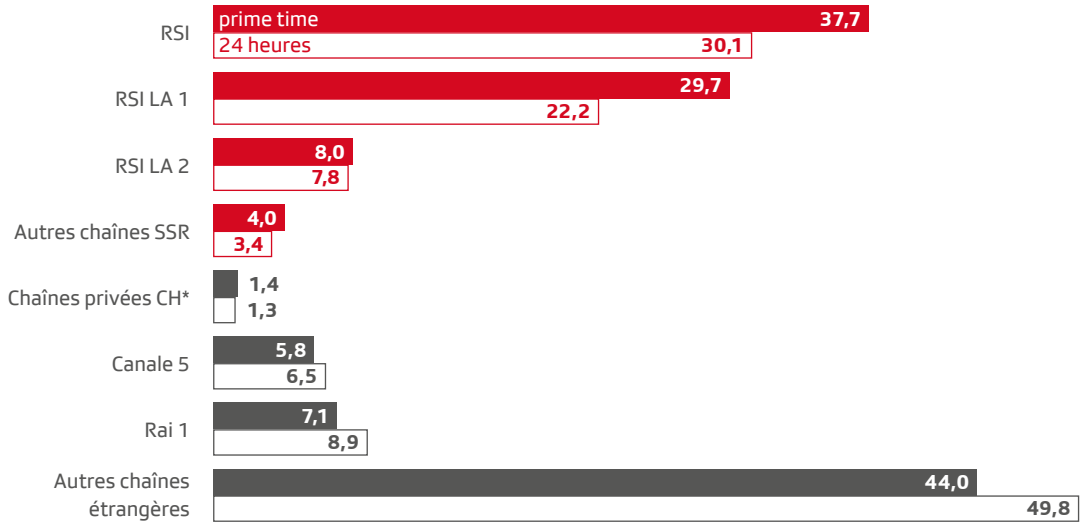

Pénétration

∅ nombre de téléspectateurs



■ prime time (overnight +7): utilisation simultanée des émissions diffusées entre 18 h 00 et 23 h 00, y compris rattrapage de cette tranche jusqu'à 7 jours plus tard (public dès 3 ans révolus)

□ 24 heures (overnight +7): utilisation simultanée des émissions diffusées entre 02 h 00 et 02 h 00, y compris rattrapage de cette tranche jusqu'à 7 jours plus tard (public dès 3 ans révolus)

Pour les statistiques suivantes, voir www.srgssr.ch/rg2015 (Service public > Statistiques TV):
Parts de marché et pénétration 24 heures (overnight +7) par groupes d'âge

Source: Mediapulse panel télévision, InfoSys+, Svizzera italiana, lu–di, toutes les plates-formes

* Rouge TV, Star TV, Tele Top, Telebasel, Tele Bärn, Tele M1, Tele Züri, TSO, Tele1, 3+, 4+, 5+, Léman Bleu, La Télé, TeleBielingue, S1, TV24, Teleticino

RSI Radiotelevisione svizzera

Heures de programme par rubrique

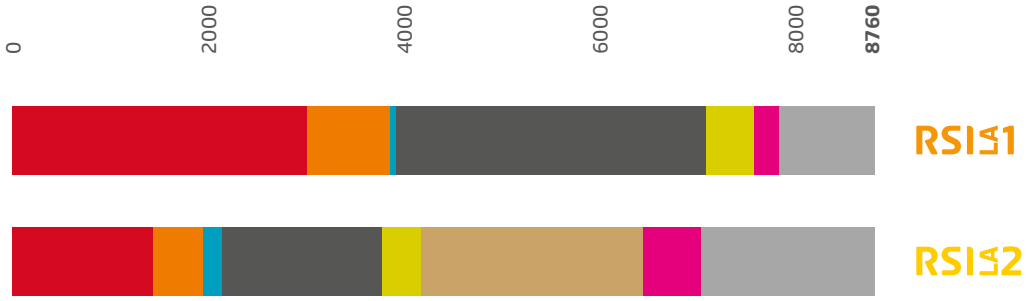

- Actualité et information
- Culture et formation
- Musique
- Films et séries
- Divertissement
- Sport
- Emissions pour les enfants
- Autres émissions*

Valeur annuelle: 8760 heures
(programme généraliste: 365 jours, 24h/24)

La statistique donne un aperçu (en heures) des émissions diffusées durant l'exercice sous revue. Elle rend compte de la diversité des contenus et des caractéristiques de chaque programme, notamment de son profil. La statistique ne fait pas de distinction entre une première diffusion et une reprise. Elle n'indique pas non plus si une émission a été achetée ou s'il s'agit d'une production maison. Elle ne permet ni de déduire le profil d'une chaîne en prime time, ni d'établir des comparaisons entre les chaînes.

* Y compris les rubriques qui font moins de 50 heures

Heures de programme par rubrique	RSI LA 1	RSI LA 2
Actualité et information	**2987,7**	**1424,5**
Nouvelles, journal, flashes	1063,4	370,2
Actualités régionales	1103,2	416,7
Reportages d'actualité en direct		
▪ internationaux		
▪ nationaux et régionaux	3,8	
Débats sur des sujets d'actualité		
▪ internationaux et régionaux		
▪ internationaux		
▪ nationaux et régionaux	8	49,2
Elections et votations	53,8	73,4
Autres émissions d'actualité	1,4	1,8
Sujets politiques et économiques	213,5	140,1
Société, aspects sociaux, religion		5,8
Consommation et loisirs, émissions de conseil	453.8	181,1
Rencontres, entretiens, portraits	62,1	71,6
Autres émissions d'information	24,7	114,7
Culture et formation	**844,6**	**505,1**
Sciences		
▪ Sciences et technique	36,9	22,8
▪ Sciences humaines		
▪ Médecine, santé	7	11,5
▪ Nature, animaux	201,6	129,4
▪ Environnement, écologie	14,5	7,1
Pays et peuples		
▪ Comptes rendus de voyage	138,6	83,3
▪ Documentaires sur la Suisse	12,1	31,3
▪ Documentaires sur l'être et son environnement	6,6	37,1
Histoire		
▪ Histoire en général	2	4,8
▪ Histoire internationale	76,5	4,3
▪ Histoire suisse		2,4
▪ Histoire des mœurs et société	2,7	11,5
Arts et médias		
▪ Documentaires sur les arts		
– Documentaires	0,7	
– Beaux-arts		4,1
– Cinéma	31	6,2
– Littérature		
– Arts dramatiques		
– Musique	11,8	15,1
▪ Radio, télévision, autres médias		
– Politique et développement des médias		
– Emissions d'archives	126,7	4,8
▪ Rencontres, entretiens, portraits	27,7	69,3
▪ Magazines d'information culturelle	57,9	51
▪ Documentaires de création	0,8	1,1
▪ Autres émissions sur les arts		
Emissions de formation	0,4	
Religion		
▪ Services religieux, messes, sermons	19,2	3
▪ Autres émissions religieuses	70,1	
Théâtre		
▪ Enregistrement de pièces de théâtre		3,3
▪ Création théâtrale en studio		1,4

Heures de programme par rubrique	RSI LA 1	RSI LA 2
Musique	**61,3**	**189,7**
Opéras		7,8
Opérettes, comédies musicales	1,7	1,7
Ballets	9	8,1
Concerts	49,9	71,7
Jazz		11,2
Folklore et musique populaire		5,7
Musique pop et rock, clips	0,7	83,6
Musique country		
Films et séries	**3147,4**	**1632,6**
Films de cinéma	865,2	712,2
Films de télévision	132,4	60,2
Films à épisodes		5,5
Séries et feuilletons télévisés	2099,2	801,9
Courts métrages	3,3	2
Dessins animés	47,3	50,7
Divertissement	**492,1**	**394,7**
Shows, variétés musicales	4,7	15
Jeux, concours, jeux de compétition	473,4	374,2
Cirque et artistes	1,6	
Talkshows		
Humour et cabaret	4	0,4
Emissions de divertissement populaire		0,9
Autres émissions de variété	8,4	4,3
Sport	**12**	**2255,5**
Retransmissions sportives	9,3	954,6
Enregistrements (partiels), magazines (une discipline)		241,1
Résultats et magazines sportifs	2,7	216,5
Résultats et magazines sportifs (plusieurs disciplines)		771,4
Autres émissions sportives		72
Emissions pour les enfants	**243,8**	**582,4**
Autres émissions	**971,1**	**1775,6**
Euronews	76,3	1314,2
Cartes météo		
Swissview	205,4	1,8
Autre	346,4	241,6
Publicités	324,1	213,9
Pauses	1,0	4,1
Heures de programme par rubrique (total)	**8760**	**8760**

En plus des chiffres cités ci-dessus, la RSI a produit 344 heures d'émission sur le web (web-only) au cours de l'exercice sous revue.