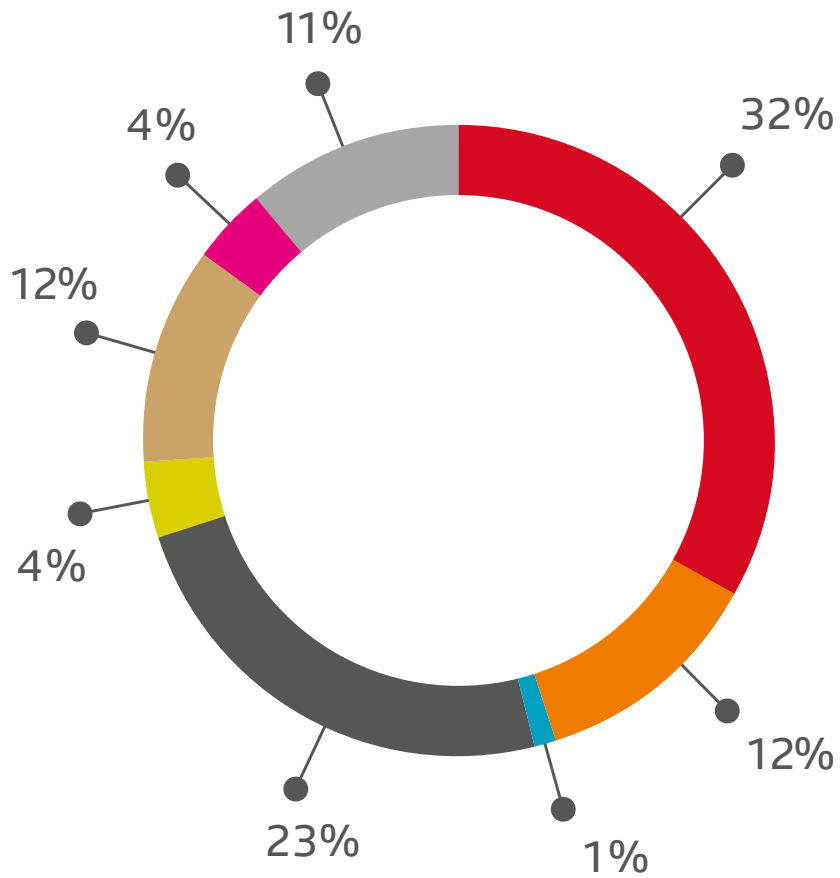


Programmstatistik Fernsehen

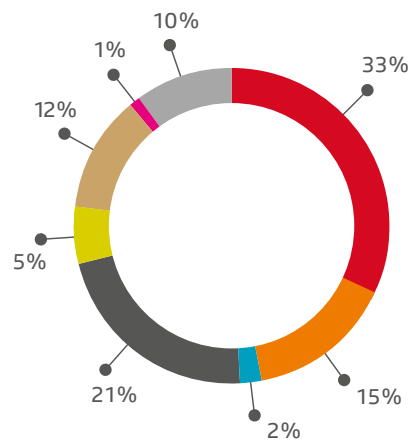
SRG SSR



- Aktualität und Information
- Kultur und Bildung
- Musik
- Filme und Serien
- Unterhaltung
- Sport
- Kindersendungen
- Andere Sendungen

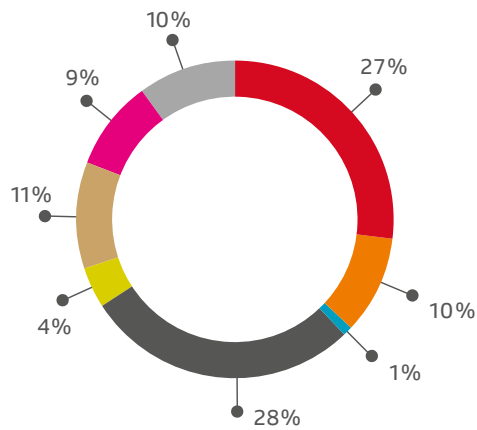
Inklusive 3sat und TV5
Rundungsbedingte Differenzen möglich

SRF Schweizer Radio und Fernsehen



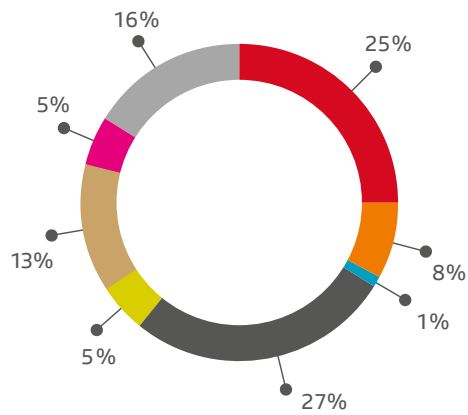
Ohne 3sat

RTS Radio Télévision Suisse



Ohne TV5

RSI Radiotelevisione Svizzera

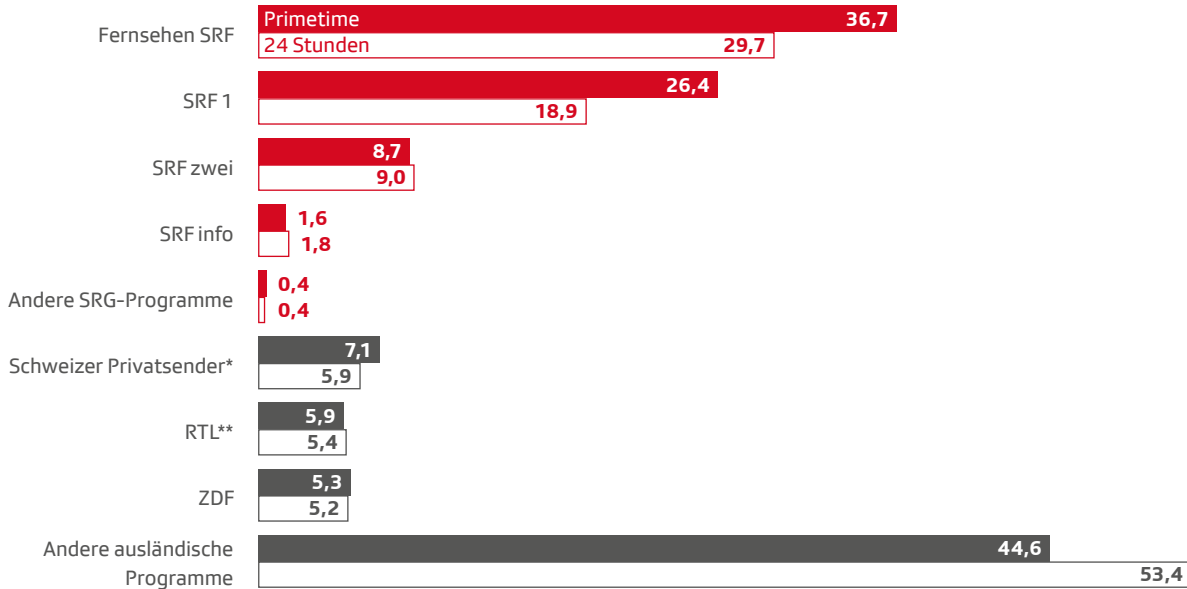


Programmstatistik Fernsehen

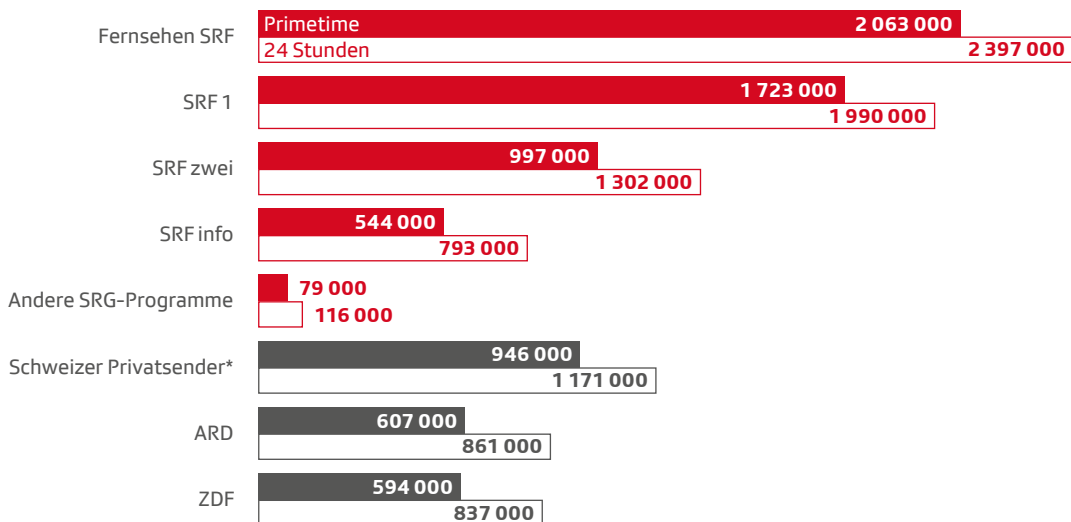
Mehr Zahlen zu Programmproduktion, Web-Nutzung und Personalbestand sind in der Publikation «Zahlen, Daten, Fakten» zu finden.



Marktanteil in Prozent



Publikumsreichweite ∅ Anzahl Zuschauerinnen und Zuschauer



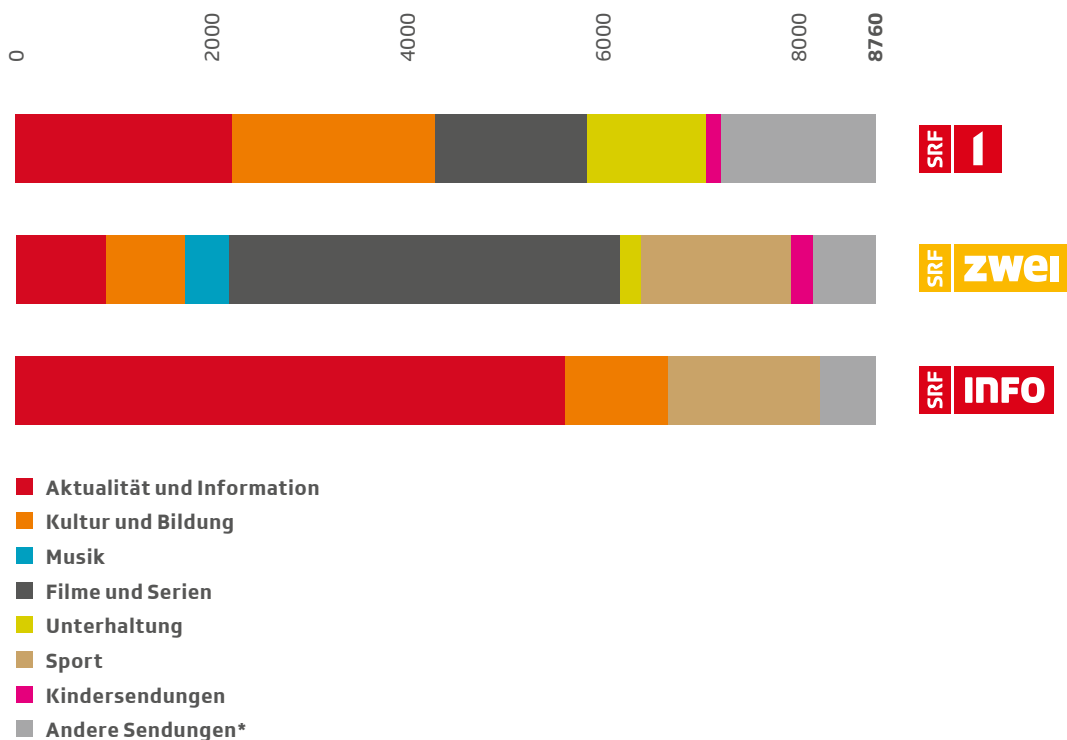
- Primetime (Overnight +7): zeitgleiche Nutzung der zwischen 18.00 und 23.00 Uhr ausgestrahlten Sendungen inklusive zeitversetzter Nutzung in diesem Zeitraum bis sieben Tage zurück, Personen ab drei Jahren
 - 24 Stunden (Overnight +7): zeitgleiche Nutzung der zwischen 02.00 und 02.00 Uhr ausgestrahlten Sendungen inklusive zeitversetzter Nutzung in diesem Zeitraum bis sieben Tage zurück, Personen ab drei Jahren
- Folgende Kennzahlen siehe srgssr.ch/gb2015 (Service public > Programmstatistik Fernsehen):
Marktanteil und Publikumsreichweite 24 Stunden (Overnight +7) nach Altersgruppen

Quelle: Mediapulse Fernsehpanel, InfoSys+, Deutschschweiz, Mo–So, alle Plattformen

* Rouge TV, Star TV, Tele Top, Telebasel, Tele Bärn, Tele M1, Tele Züri, TSO, Tele1, 3+, 4+, 5+, Léman Bleu, La Télé, TeleBilingue, S1, TV24, Teleticino** Für den Sender RTL wurde nur das Schweizer Signal einbezogen.

** Für den Sender RTL wurde nur das Schweizer Signal einbezogen.

Programmstunden nach Inhalt



Jahreswert: 8760 Stunden
(Vollprogramm: 365 Tage à 24 Stunden)

Programmstunden von Television Rumantscha (TR)
siehe Seiten 54 und 55

Die Programmstatistik ist eine Übersicht der Programminhalte, die während des Berichtsjahrs gesendet wurden – ausgewiesen in Stunden. Sie dokumentiert die inhaltliche Vielfalt und zeigt die Schwerpunkte der jeweiligen Programme, beispielsweise die unterschiedlichen Profile der Fernsehsender. Die Programmstatistik unterscheidet nicht zwischen Erstausstrahlung und Wiederholung. Sie zeigt auch nicht, ob eine Sendung eingekauft oder eigenproduziert ist. Aus der Statistik lassen sich keine Primetime-Profile und keine überregionalen Programmvergleiche ableiten.

* Darin eingeschlossen sind auch die Rubriken, deren Total unter 50 Stunden liegt.

Programmstunden nach Inhalt	SRF 1*	SRF zwei	SRF info	3sat	RTR*
■ Aktualität und Information	2201,1	911,1	5579,4	298,9	89,5
Nachrichten, Tagesschau, Flash	538,1		3279,2	110,6	
Regionale Informationssendungen	92,1		419,1		
Aktuelle Direktreportagen					
■ international			2,5		
■ national	12,8		25,6		
Diskussionssendungen					
■ internationale und nationale Themen gemischt	67,1		157,6	2,5	
■ internationale Themen	1,6		7,4	0,8	
■ nationale und regionale Themen	116,2		184,5	0,8	
Abstimmungs- und Wahlsendungen	28,5		21,2		
Übrige Aktualitätssendungen	423,7		51,9	3,3	
Sendungen über Politik und Wirtschaft	218,3	18,7	370,5	104,8	
Gesellschaft, Soziales, Religion	39,8	4,6		9,2	
Ratgebersendungen	87,1	103,9	243,7		
Gespräche, Begegnungen, Porträts	363,8	43,6	337,6	24,1	
Übrige Informationssendungen	211,9	740,3	478,7	42,6	89,5
■ Kultur und Bildung	2066,5	812,3	1052,2	472,5	0,3
Wissenschaft					
■ Wissenschaft und Technik	262,6	128,7	189,9	2,5	
■ Geisteswissenschaften	176,8		64,5	33,7	
■ Medizinische Sendungen, Gesundheitslehre	140,1		188,0	0,9	
■ Natursendungen, Tierwelt	227,8	9,6	7,0	24,7	
■ Umwelt und Ökologie	7,7	1,7		2,5	
Länder und Völker					
■ Reiseberichte, Dok. über Länder und Völker	107,6	170,5	1,7	134,2	
■ Dokumentationen über die Schweiz	143,8	2,7	45,6	52,9	
■ Übrige Dok. und Rep. über Mensch/Sozialumwelt	234,4	311,8	43,9	135,4	
Geschichtliche Sendungen					
■ Geschichte allgemein	19,7	9,0		2,6	
■ Weltgeschichte	30,3	45,8	3,0	0,9	
■ Schweizer Geschichte	15,3		4,6	5,0	
■ Moralgeschichte, Gesellschaft					
Kunst und Medien					
■ Dokumentationen über Kunst					
– Dokumentationen					
– Bildende Kunst	48,0	1,0	36,3	1,1	
– Film	9,8	4,7	3,1	0,5	
– Literatur	40,1		46,0	11,5	
– Dramatische Kunst	2,6		3,5		
– Musik	19,7	12,9	20,1	6,1	
■ Radio, Fernsehen und übrige Medien					
– Medienpolitik und -entwicklungen	1,3				
– TV-Archivsendungen					
■ Gespräche, Begegnungen, Porträts	106,5	66,6	61,7	30,7	
■ Kulturelle Informationsmagazine	174,8		180,1	20,8	
■ Künstlerische Dokumente	1,7		1,6		
■ Übrige Sendungen über Kunst					
Bildungssendungen	213,8				
Religion					
■ Gottesdienste, Messen und Predigten	25,7		36,1		
■ Andere religiöse Sendungen	45,8	47,3	115,4	6,7	0,3
Theater					
■ Theateraufzeichnungen	10,8				
■ Studioaufführungen					

Programmstunden nach Inhalt	SRF 1*	SRF zwei	SRF info	3sat	RTR*
■ Musik	20,6	443,1	0,5	9,9	
Opern					
Operetten, Musicals					
Ballette					
Konzerte	13,6	1,6	0,5	6,8	
Jazz		2,5			
Folklore und Musik	5,8				
Rock- und Popkonzerte, Clips	1,3	439,0		3,0	
Country-Musik					
■ Filme und Serien	1549,1	3967,6		57,8	
Spielfilme	525,8	1545,7		36,7	
Fernsehfilm	217,2	48,2		9,0	
Mehrteilige Fernsehfilme	8,4				
Fernsehserien	786,0	2179,5		11,7	
Künstlerische Kurzfilme	1,9	27,9		0,4	
Zeichen- und Trickfilme	9,7	166,3	0,2		
■ Unterhaltung	1207,5	222,9		47,9	
Shows, musikalische Unterhaltung	194,6	12,9			
Quiz-, Wettkampf- und Spielsendungen	260,2	5,1			
Zirkus und Artistik	10,7	3,2			
Talkshows	141,4				
Cabaret, Humor	111,0	6,1			
Volkstümliche Unterhaltungssendungen	59,7				
Übrige Unterhaltungssendungen	429,9	195,6		47,9	
■ Sport	19,6	1519,6	1541,1		
Sportübertragungen		923,1	114,1		
(Teil-) Aufzeichnungen, Magazine (eine Sportart)		91,8	10,9		
Sportmoderation, Highlights		287,8	34,5		
Sportresultate und -magazine (mehrere Sportarten)	19,6	188,1	1381,6		
Übrige Sportsendungen		28,8			
■ Kindersendungen	151,3	221,5	15,4		15,5
■ Andere Sendungen	1439,1	661,9	571,2		
Euronews					
Wetterkarten	521,5				
Swissview	33,2	6,7			
Anderes	251,1	216,3	438,5		
Werbung	632,4	437,7	130,2		
Pausen	1,0	1,2	2,5		
Total Programmstunden nach Inhalt	8654,7*	8760,0	8760,0	887,0	105,3*

Zusätzlich zu den oben aufgeführten Zahlen haben SRF im Berichtsjahr 378,7 Stunden und RTR 1576 Stunden Internet-Sendungen produziert (Web only).

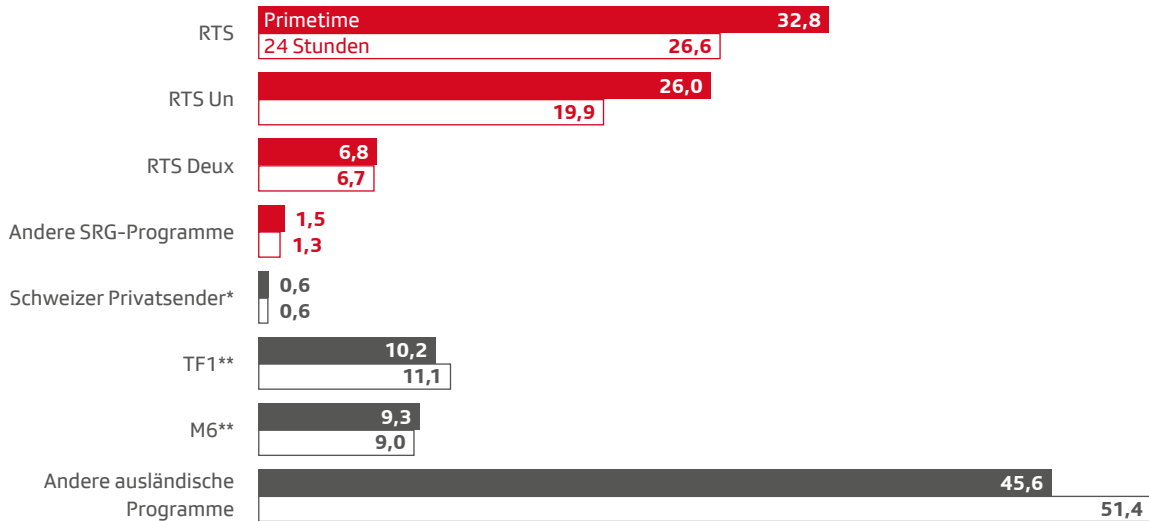
* Die RTR-Sendungen «Telesguard», «Minisguard», «Cuntrasts» und «In pled sin via» werden auf SRF 1 ausgestrahlt.

Programmstatistik Fernsehen

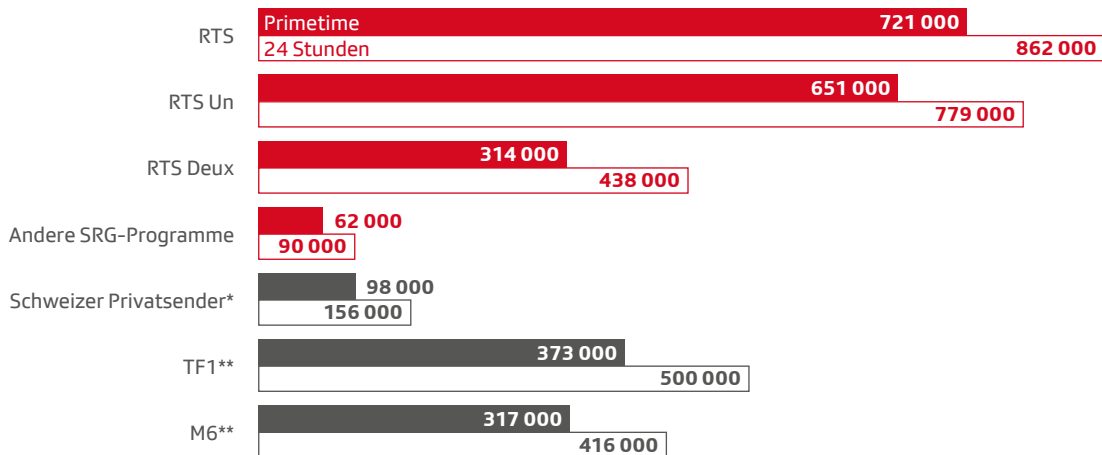
Mehr Zahlen zu Programmproduktion, Web-Nutzung und Personalbestand sind in der Publikation «Zahlen, Daten, Fakten» zu finden.



Marktanteil in Prozent



Publikumsreichweite Ø Anzahl Zuschauerinnen und Zuschauer



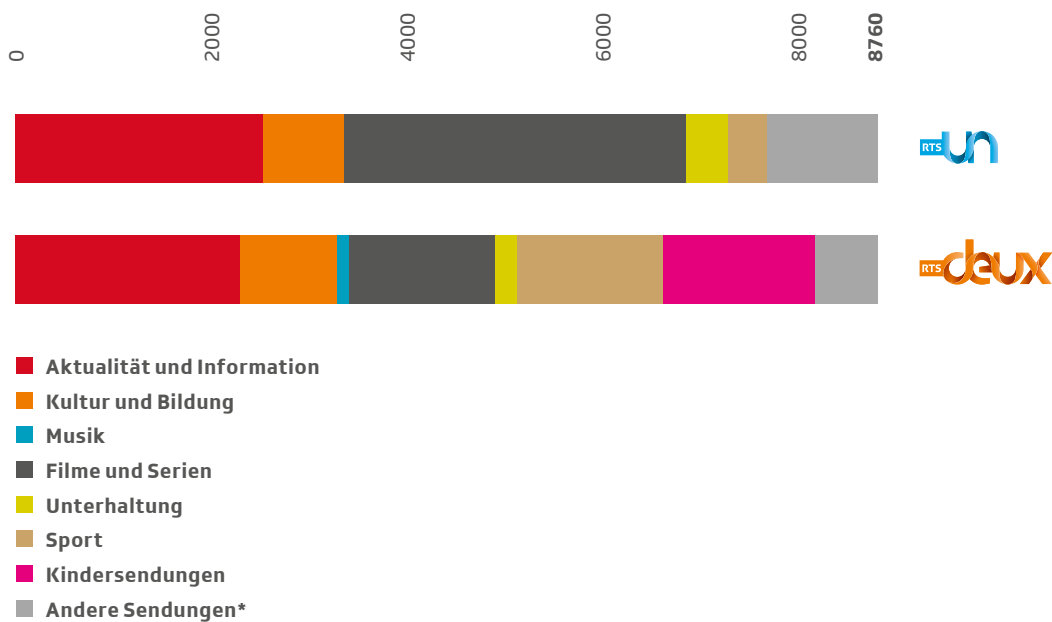
■ Primetime (Overnight +7): zeitgleiche Nutzung der zwischen 18.00 und 23.00 Uhr ausgestrahlten Sendungen inklusive zeitversetzter Nutzung in diesem Zeitraum bis sieben Tage zurück, Personen ab drei Jahren
 □ 24 Stunden (Overnight +7): zeitgleiche Nutzung der zwischen 02.00 und 02.00 Uhr ausgestrahlten Sendungen inklusive zeitversetzter Nutzung in diesem Zeitraum bis sieben Tage zurück, Personen ab drei Jahren
 Folgende Kennzahlen siehe srgssr.ch/gb2015 (Service public > Programmstatistik Fernsehen):
 Marktanteil und Publikumsreichweite 24 Stunden (Overnight +7) nach Altersgruppen

Quelle: Mediapulse Fernsehpanel, InfoSys+, Suisse romande, Mo–So, alle Plattformen

* Rouge TV, Star TV, Tele Top, Telebasel, Tele Bärn, Tele M1, Tele Züri, TSO, Tele1, 3+, 4+, 5+, Léman Bleu, La Télé, TeleBilingue, S1, TV24, Teleticino

** Für die Sender TF1 und M6 wurde nur das Schweizer Signal einbezogen.

Programmstunden nach Inhalt



Jahreswert: 8760 Stunden
(Vollprogramm: 365 Tage à 24 Stunden)

Die Programmstatistik ist eine Übersicht der Programminhalte, die während des Berichtsjahrs gesendet wurden – ausgewiesen in Stunden. Sie dokumentiert die inhaltliche Vielfalt und zeigt die Schwerpunkte der jeweiligen Programme, beispielsweise die unterschiedlichen Profile der Fernsehsender. Die Programmstatistik unterscheidet nicht zwischen Erstausstrahlung und Wiederholung. Sie zeigt auch nicht, ob eine Sendung eingekauft oder eigenproduziert ist. Aus der Statistik lassen sich keine Primetime-Profile und keine überregionalen Programmvergleiche ableiten.

* Darin eingeschlossen sind auch die Rubriken, deren Total unter 50 Stunden liegt.

Programmstunden nach Inhalt	RTS Un	RTS Deux	TV5*
■ Aktualität und Information	2513,7	2285,7	4409,3
Nachrichten, Tagesschau, Flash	1445,7	709,1	1880,8
Regionale Informationssendungen	567,4	204,9	
Aktuelle Direktreportagen			
■ international			
■ national		4,9	
Diskussionssendungen			
■ internationale und nationale Themen gemischt	12,4	41,5	26,6
■ internationale Themen			
■ nationale und regionale Themen	28,8	98,7	147,4
Abstimmungs- und Wahlsendungen	25,8	33,5	
Übrige Aktualitätssendungen	160,7	337,3	
Sendungen über Politik und Wirtschaft	131,7	496,0	1425,6
Gesellschaft, Soziales, Religion	3,8	11,0	27,2
Ratgebersendungen	51,7	164,3	527,5
Gespräche, Begegnungen, Porträts	36,2	93,7	171,8
Übrige Informationssendungen	49,5	90,9	202,4
■ Kultur und Bildung	820,0	979,4	1442,7
Wissenschaft			
■ Wissenschaft und Technik	11,6	38,8	279,2
■ Geisteswissenschaften			
■ Medizinische Sendungen, Gesundheitslehre	16,8	58,4	103,4
■ Natursendungen, Tierwelt	83,8	24,1	15,2
■ Umwelt und Ökologie		1,7	
Länder und Völker			
■ Reiseberichte, Dok. über Länder und Völker	117,8	103,0	24,4
■ Dokumentationen über die Schweiz	53,7	123,5	452,9
■ Übrige Dok. und Rep. über Mensch/Sozialumwelt	349,5	278,8	264,3
Geschichtliche Sendungen			
■ Geschichte allgemein		20,0	
■ Weltgeschichte	10,1	76,9	30,8
■ Schweizer Geschichte		10,6	26,9
■ Moralgeschichte, Gesellschaft	0,9	0,9	
Kunst und Medien			
■ Dokumentationen über Kunst			
– Dokumentationen			11,3
– Bildende Kunst		0,9	7,2
– Film	1,1	1,8	32,2
– Literatur		0,9	
– Dramatische Kunst		1,3	
– Musik	6,2	12,6	54,5
■ Radio, Fernsehen und übrige Medien			
– Medienpolitik und -entwicklungen			
– TV-Archivsendungen		3,5	
■ Gespräche, Begegnungen, Porträts	60,2	31,9	
■ Kulturelle Informationsmagazine	28,1	89,0	133,8
■ Künstlerische Dokumente	0,8	0,9	
■ Übrige Sendungen über Kunst			
Bildungssendungen			
Religion			
■ Gottesdienste, Messen und Predigten	30,6		
■ Andere religiöse Sendungen	47,5	98,6	
Theater			
■ Theateraufzeichnungen	1,5	1,5	6,6
■ Studioaufführungen			

Programmstunden nach Inhalt	RTS Un	RTS Deux	TV5*
Musik	18,4	125,1	38,3
Opern		1,5	8,7
Operetten, Musicals		1,0	
Ballette		5,5	
Konzerte	2,1	12,0	27,5
Jazz		3,4	
Folklore und Musik	0,9	9,6	
Rock- und Popkonzerte, Clips	15,3	92,2	2,1
Country-Musik			
Filme und Serien	3477,2	1477,5	173,1
Spielfilme	561,3	474,0	122,5
Fernsehfilm	253,9	208,2	
Mehrteilige Fernsehfilme	12,8		
Fernsehserien	2637,6	706,1	28,3
Künstlerische Kurzfilme		11,5	20,6
Zeichen- und Trickfilme	11,7	77,8	1,7
Unterhaltung	422,6	232,6	41,0
Shows, musikalische Unterhaltung	23,9	55,9	3,9
Quiz-, Wettkampf- und Spielsendungen	202,2	77,2	
Zirkus und Artistik	0,4	5,0	
Talkshows			
Cabaret, Humor	175,1	76,6	23,7
Volkstümliche Unterhaltungssendungen	16,2	15,5	
Übrige Unterhaltungssendungen	4,9	2,5	13,5
Sport	429,1	1478,5	
Sportübertragungen	44,7	129,4	
(Teil-) Aufzeichnungen, Magazine (eine Sportart)		82,7	
Sportmoderation, Highlights	48,5	1070,9	
Sportresultate und -magazine (mehrere Sportarten)	334,2	182,7	
Übrige Sportsendungen	1,7	12,8	
Kindersendungen		1554,6	101,9
Andere Sendungen	1079,1	626,6	0,1
Euronews	256,3	2,2	
Wetterkarten	37,5	101,2	
Swissview	1,2		
Anderes	190,5	208,6	
Werbung	590,8	313,5	
Pausen	2,8	1,0	0,1
Total Programmstunden nach Inhalt	8760,0	8760,0	6206,3*

Zusätzlich zu den oben aufgeführten Zahlen hat RTS im Berichtsjahr 3797,4 Stunden Internet-Sendungen produziert (Web only).

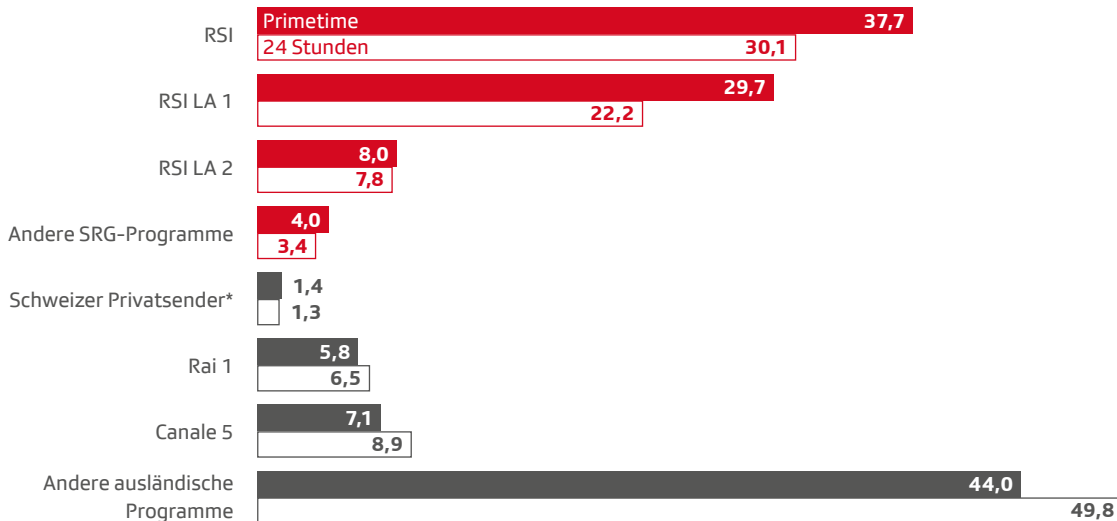
* Das Total umfasst ausschliesslich Wiederholungen von RTS, die weltweit zeitversetzt über neun Zonen hinweg ausgestrahlt werden (Afrika, Asien, Europa, Frankreich, Belgien, Schweiz, Kanada, Lateinamerika, Naher und Mittlerer Osten, Pazifik, USA).

Programmstatistik Fernsehen

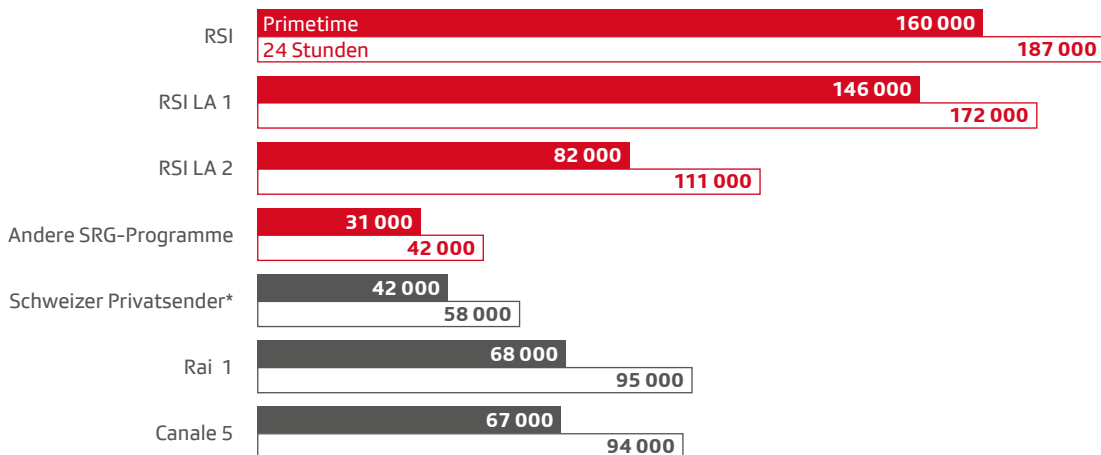
Mehr Zahlen zu Programmproduktion, Web-Nutzung und Personalbestand sind in der Publikation «Zahlen, Daten, Fakten» zu finden.



Marktanteil in Prozent



Publikumsreichweite Ø Anzahl Zuschauerinnen und Zuschauer

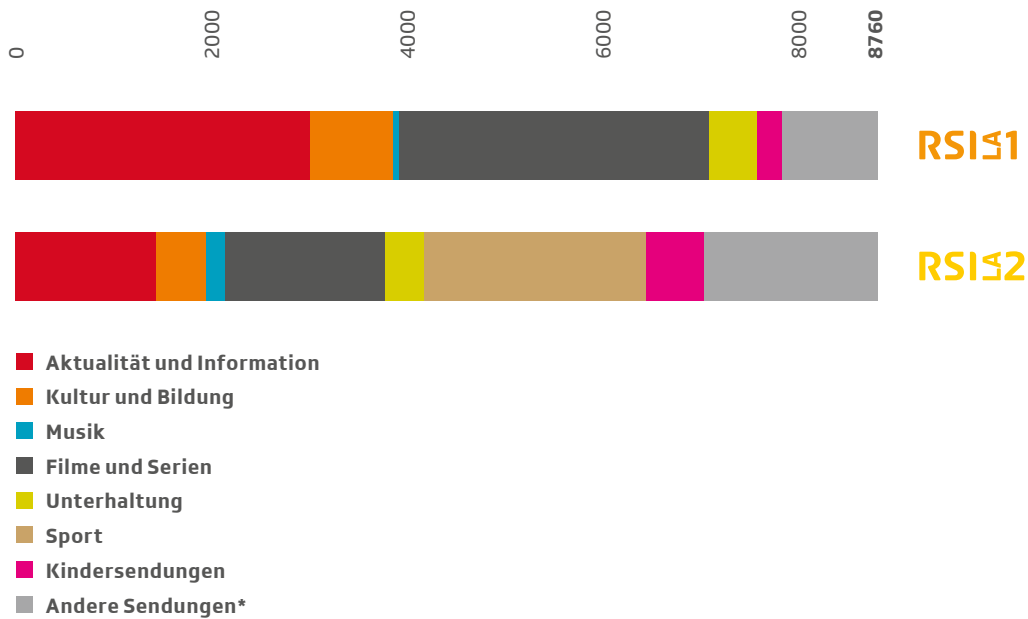


■ Primetime (Overnight +7): zeitgleiche Nutzung der zwischen 18.00 und 23.00 Uhr ausgestrahlten Sendungen inklusive zeitversetzter Nutzung in diesem Zeitraum bis sieben Tage zurück, Personen ab drei Jahren
 □ 24 Stunden (Overnight +7): zeitgleiche Nutzung der zwischen 02.00 und 02.00 Uhr ausgestrahlten Sendungen inklusive zeitversetzter Nutzung in diesem Zeitraum bis sieben Tage zurück, Personen ab drei Jahren
 Folgende Kennzahlen siehe srgssr.ch/gb2015 (Service public > Programmstatistik Fernsehen):
 Marktanteil und Publikumsreichweite 24 Stunden (Overnight +7) nach Altersgruppen

Quelle: Mediapulse Fernsehpanel, InfoSys+, Svizzera italiana, Mo-So, alle Plattformen

* Rouge TV, Star TV, Tele Top, Telebasel, Tele Bärn, Tele M1, Tele Züri, TSO, Tele1, 3+, 4+, 5+, Léman Bleu, La Télé, TeleBilingue, S1, TV24, Teleticino

Programmstunden nach Inhalt



Jahreswert: 8760 Stunden
(Vollprogramm: 365 Tage à 24 Stunden)

Die Programmstatistik ist eine Übersicht der Programminhalte, die während des Berichtsjahrs gesendet wurden – ausgewiesen in Stunden. Sie dokumentiert die inhaltliche Vielfalt und zeigt die Schwerpunkte der jeweiligen Programme, beispielsweise die unterschiedlichen Profile der Fernsehsender. Die Programmstatistik unterscheidet nicht zwischen Erstausstrahlung und Wiederholung. Sie zeigt auch nicht, ob eine Sendung eingekauft oder eigenproduziert ist. Aus der Statistik lassen sich keine Primetime-Profile und keine überregionalen Programmvergleiche ableiten.

* Darin eingeschlossen sind auch die Rubriken, deren Total unter 50 Stunden liegt.

Programmstunden nach Inhalt	RSI LA 1	RSI LA 2
■ Aktualität und Information	2987,7	1424,5
Nachrichten, Tagesschau, Flash	1063,4	370,2
Regionale Informationssendungen	1103,2	416,7
Aktuelle Direktreportagen		
■ international		
■ national	3,8	
Diskussionssendungen		
■ internationale und nationale Themen gemischt		
■ internationale Themen		
■ nationale und regionale Themen	8	49,2
Abstimmungs- und Wahlsendungen	53,8	73,4
Übrige Aktualitätssendungen	1,4	1,8
Sendungen über Politik und Wirtschaft	213,5	140,1
Gesellschaft, Soziales, Religion		5,8
Ratgebersendungen	453,8	181,1
Gespräche, Begegnungen, Porträts	62,1	71,6
Übrige Informationssendungen	24,7	114,7
■ Kultur und Bildung	844,6	505,1
Wissenschaft		
■ Wissenschaft und Technik	36,9	22,8
■ Geisteswissenschaften		
■ Medizinische Sendungen, Gesundheitslehre	7	11,5
■ Natursendungen, Tierwelt	201,6	129,4
■ Umwelt und Ökologie	14,5	7,1
Länder und Völker		
■ Reiseberichte, Dok. über Länder und Völker	138,6	83,3
■ Dokumentationen über die Schweiz	12,1	31,3
■ Übrige Dok. und Rep. über Mensch/Sozialumwelt	6,6	37,1
Geschichtliche Sendungen		
■ Geschichte allgemein	2	4,8
■ Weltgeschichte	76,5	4,3
■ Schweizer Geschichte		2,4
■ Moralgeschichte, Gesellschaft	2,7	11,5
Kunst und Medien		
■ Dokumentationen über Kunst		
– Dokumentationen	0,7	
– Bildende Kunst		4,1
– Film	31	6,2
– Literatur		
– Dramatische Kunst		
– Musik	11,8	15,1
■ Radio, Fernsehen und übrige Medien		
– Medienpolitik und -entwicklungen		
– TV-Archivsendungen	126,7	4,8
■ Gespräche, Begegnungen, Porträts	27,7	69,3
■ Kulturelle Informationsmagazine	57,9	51
■ Künstlerische Dokumente	0,8	1,1
■ Übrige Sendungen über Kunst		
Bildungssendungen	0,4	
Religion		
■ Gottesdienste, Messen und Predigten	19,2	3
■ Andere religiöse Sendungen	70,1	
Theater		
■ Theateraufzeichnungen		3,3
■ Studioaufführungen		1,4

Programmstunden nach Inhalt	RSI LA 1	RSI LA 2
■ Musik	61,3	189,7
Opern		7,8
Operetten, Musicals	1,7	1,7
Ballette	9	8,1
Konzerte	49,9	71,7
Jazz		11,2
Folklore und Musik		5,7
Rock- und Popkonzerte, Clips	0,7	83,6
Country-Musik		
■ Filme und Serien	3147,4	1632,6
Spielfilme	865,2	712,2
Fernsehfilm	132,4	60,2
Mehrteilige Fernsehfilme		5,5
Fernsehserien	2099,2	801,9
Künstlerische Kurzfilme	3,3	2
Zeichen- und Trickfilme	47,3	50,7
■ Unterhaltung	492,1	394,7
Shows, musikalische Unterhaltung	4,7	15
Quiz-, Wettkampf- und Spielsendungen	473,4	374,2
Zirkus und Artistik	1,6	
Talkshows		
Cabaret, Humor	4	0,4
Volkstümliche Unterhaltungssendungen		0,9
Übrige Unterhaltungssendungen	8,4	4,3
■ Sport	12	2255,5
Sportübertragungen	9,3	954,6
(Teil-) Aufzeichnungen, Magazine (eine Sportart)		241,1
Sportmoderation, Highlights	2,7	216,5
Sportresultate und -magazine (mehrere Sportarten)		771,4
Übrige Sportsendungen		72
■ Kindersendungen	243,8	582,4
■ Andere Sendungen	971,1	1775,6
Euronews	76,3	1314,2
Wetterkarten		
Swissview	205,4	1,8
Anderes	346,4	241,6
Werbung	324,1	213,9
Pausen	1,0	4,1
Total Programmstunden nach Inhalt	8760	8760

Zusätzlich zu den oben aufgeführten Zahlen hat RSI im Berichtsjahr 623,9 Stunden Internet-Sendungen produziert (Web only).