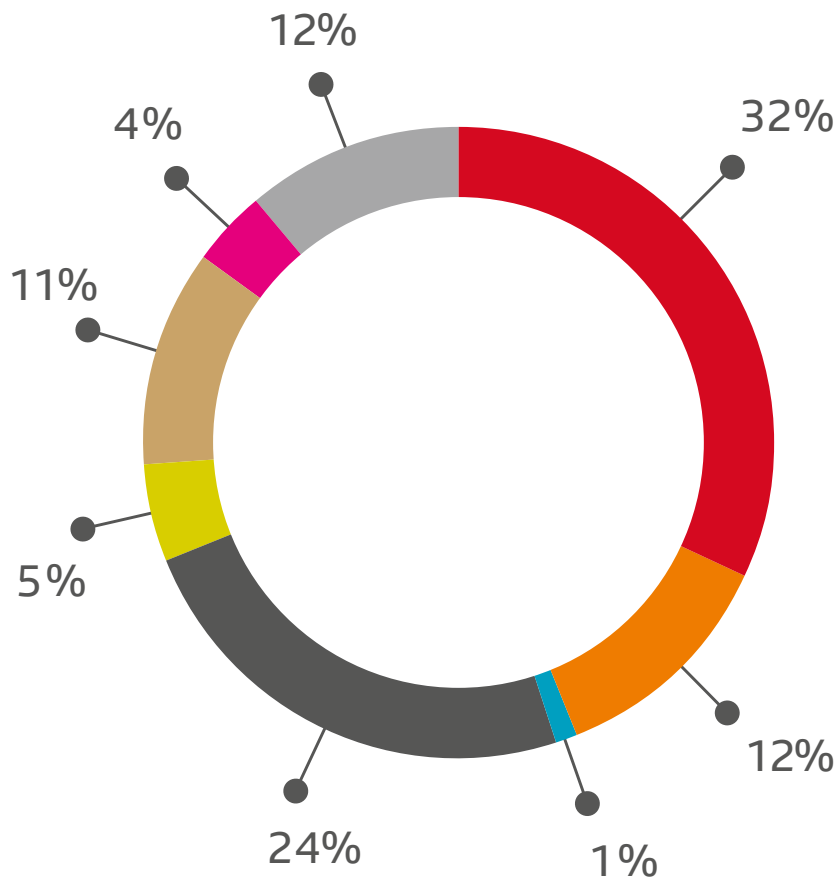


Programmstatistik Fernsehen

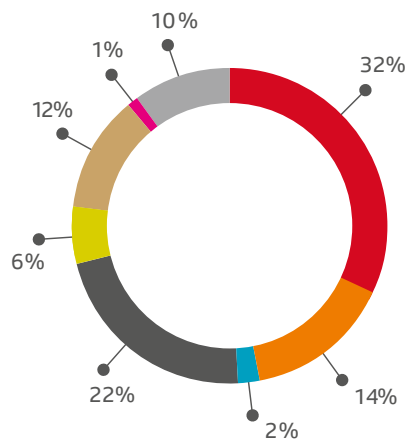
SRG SSR



- Aktualität und Information
- Kultur und Bildung
- Musik
- Filme und Serien
- Unterhaltung
- Sport
- Kindersendungen
- Andere Sendungen

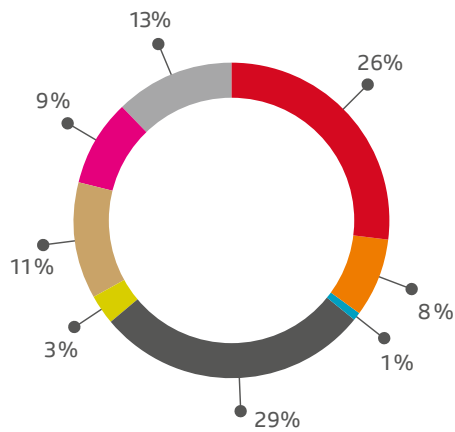
SRG SSR: inkl. 3sat und TV5
Rundungsbedingte Differenzen möglich

SRF Schweizer Radio und Fernsehen



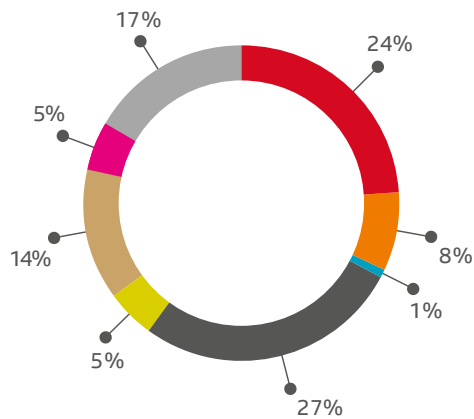
Ohne 3sat

RTS Radio Télévision Suisse



Ohne TV5

RSI Radiotelevisione svizzera

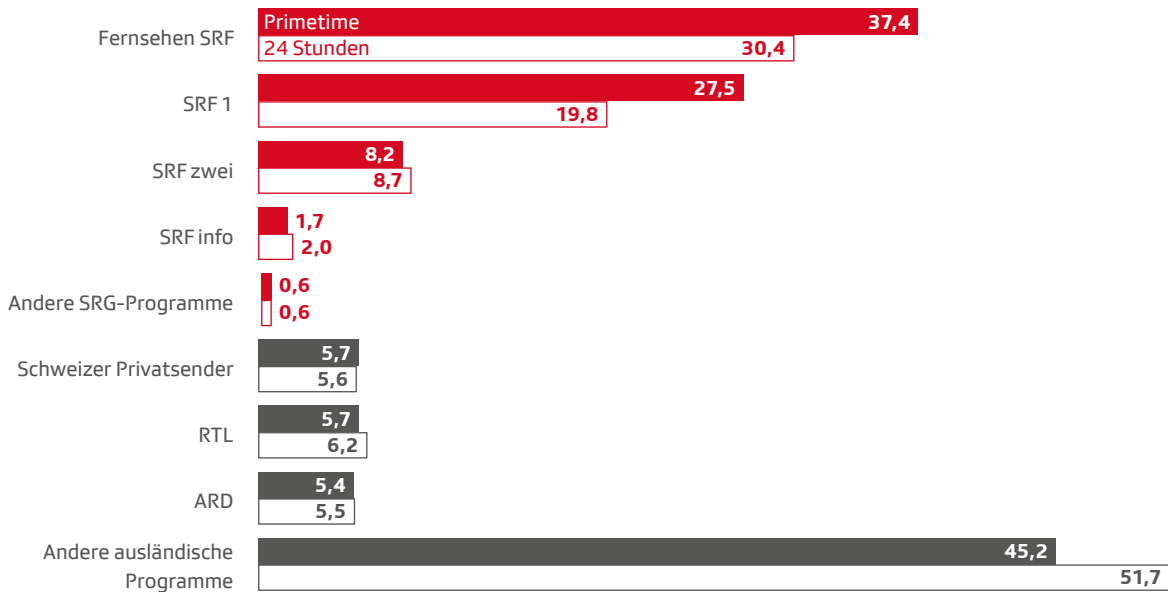


Programmstatistik Fernsehen

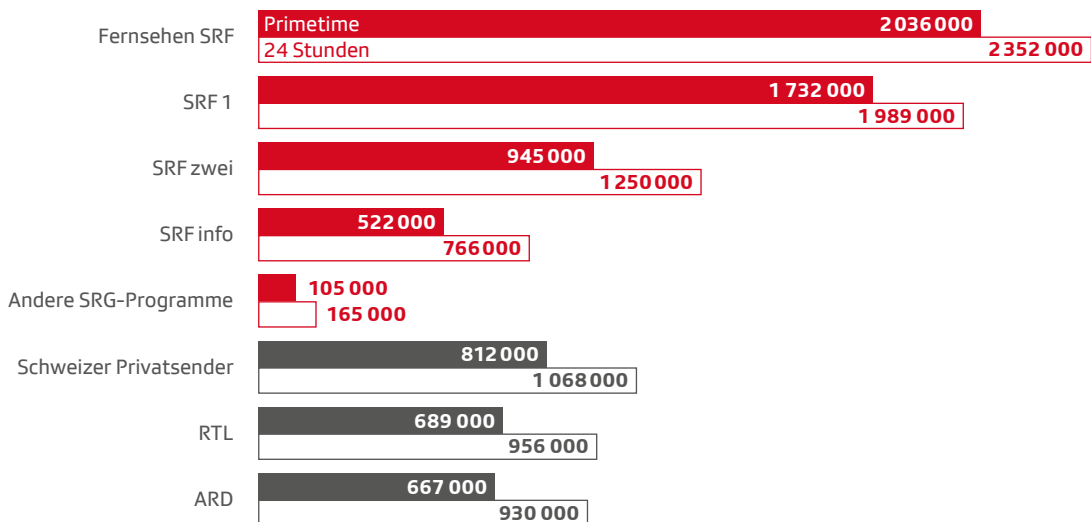
Aufgrund einer neuen Messmethode sind die Daten mit den Vorjahren nicht vergleichbar. Neu wird neben der zeitgleichen auch die zeitversetzte TV-Nutzung gemessen.



Marktanteil in Prozent

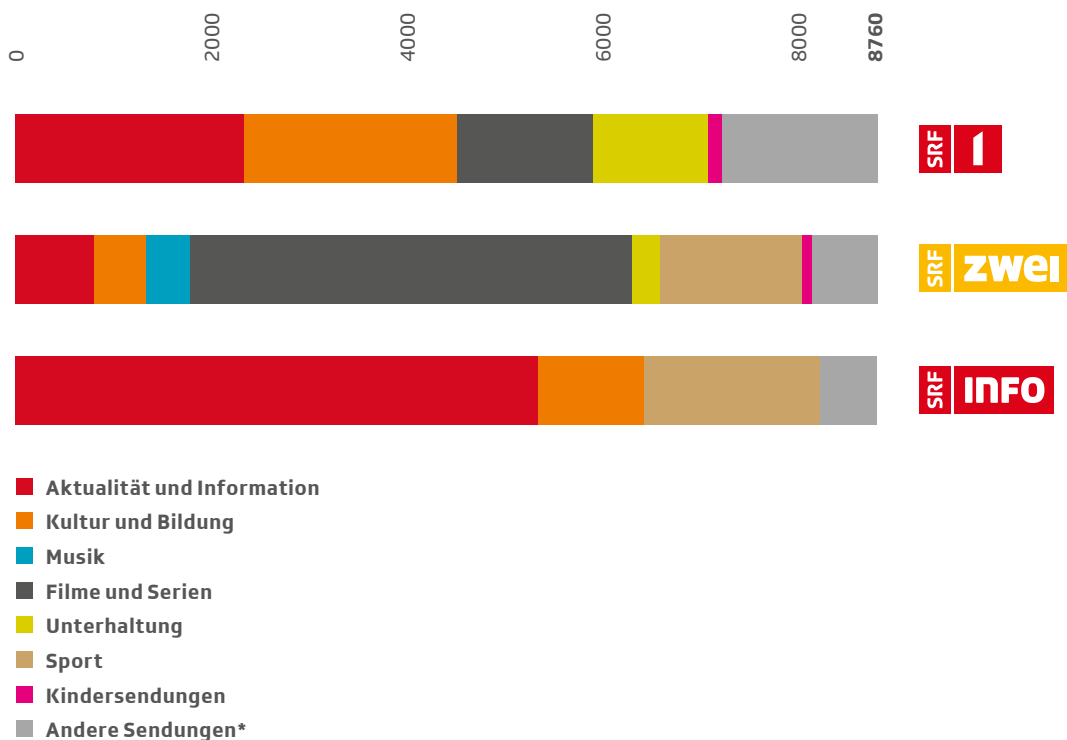


Publikumsreichweite Ø Anzahl Zuschauerinnen und Zuschauer



■ Primetime (Overnight +7): zeitgleiche Nutzung der zwischen 18.00 und 23.00 Uhr ausgestrahlten Sendungen inklusive zeitversetzter Nutzung in diesem Zeitraum bis sieben Tage zurück, Personen ab drei Jahren
 □ 24 Stunden (Overnight +7): zeitgleiche Nutzung der zwischen 02.00 und 02.00 Uhr ausgestrahlten Sendungen inklusive zeitversetzter Nutzung in diesem Zeitraum bis sieben Tage zurück, Personen ab drei Jahren
 Folgende Kennzahlen siehe srgssr.ch/gb2013 (Service public > Programmstatistik Fernsehen):
 – Marktanteil und Publikumsreichweite Primetime und 24 Stunden (Overnight), Personen ab drei Jahren
 – Marktanteil und Publikumsreichweite 24 Stunden (Overnight +7 und Overnight) nach Altersgruppen
 Quelle: Mediapulse Fernsehpanel, InfoSys+, Deutschschweiz, Mo–So, alle Plattformen

Programmstunden nach Inhalt



Jahreswert: 8760 Stunden
(Vollprogramm: 365 Tage à 24 Stunden)

Programmstunden von Televisiun Rumantscha (TR)
siehe Seiten 50 und 51

Die Programmstatistik ist eine Übersicht der Programminhalte, die während des Berichtsjahrs gesendet wurden – ausgewiesen in Stunden. Sie dokumentiert die inhaltliche Vielfalt und zeigt die Schwerpunkte der jeweiligen Programme, beispielsweise die unterschiedlichen Profile der Fernsehsender. Die Programmstatistik unterscheidet nicht zwischen Erstausstrahlung und Wiederholung. Sie zeigt auch nicht, ob eine Sendung eingekauft oder eigenproduziert ist. Aus der Statistik lassen sich keine Primetime-Profile und keine überregionalen Programmvergleiche ableiten.

* Darin eingeschlossen sind auch die Rubriken, deren Total unter 50 Stunden liegt.

Programmstunden nach Inhalt	SRF 1*	SRF zwei	SRF info	3sat	TR*
■ Aktualität und Information	2317,0	796,9	5300,6	323,3	85,8
Nachrichten, Tagesschau, Flash	524,1	9,4	3154,3	112,2	
Regionale Informationssendungen	90,2		365,1		
Aktuelle Direktreportagen					
■ international					
■ national	8,2		22,3		
Diskussionssendungen					
■ internationale und nationale Themen gemischt	70,4		168,2	4,9	
■ internationale Themen	8,2		23,8		
■ nationale und regionale Themen	158,5		149,7		
Abstimmungs- und Wahlsendungen	22,6		0,7		
Übrige Aktualitätssendungen	424,8		71,6		
Sendungen über Politik und Wirtschaft	225,8	31,6	343,0	76,4	
Gesellschaft, Soziales, Religion	52,9		43,6	26,7	
Ratgebersendungen	96,9	48,2	208,8		
Gespräche, Begegnungen, Porträts	413,9	31,1	242,2	12,6	
Übrige Informationssendungen	220,5	676,6	507,3	90,5	85,8
■ Kultur und Bildung	2166,1	528,0	1075,5	480,6	2,4
Wissenschaft					
■ Wissenschaft und Technik	263,5	52,9	167,4	28,0	
■ Geisteswissenschaften	152,0		47,9	38,9	
■ Medizinische Sendungen, Gesundheitslehre	131,9		193,2		
■ Natursendungen, Tierwelt	190,7	13,6		14,6	
■ Umwelt und Ökologie	2,7	0,9			
Länder und Völker					
■ Reiseberichte, Dok. über Länder und Völker	139,4	14,0	14,2	87,8	
■ Dokumentationen über die Schweiz	217,2	6,9	31,0	61,9	
■ Übrige Dok. und Rep. über Mensch/Sozialumwelt	266,8	222,8	101,1	126,5	
Geschichtliche Sendungen					
■ Geschichte allgemein	6,8		3,7		
■ Weltgeschichte	28,3		0,9	0,5	
■ Schweizer Geschichte	18,7		4,2	2,0	
■ Moralgeschichte, Gesellschaft					
Kunst und Medien					
■ Dokumentationen über Kunst					
– Bildende Kunst	40,1		33,8	3,3	
– Film	7,5	51,3	40,1		
– Literatur	48,2	0,5	23,9	12,1	
– Dramatische Kunst	1,8		1,8		
– Musik	28,1	79,4	22,7	13,1	
■ Radio, Fernsehen und übrige Medien					
– Medienpolitik und -entwicklungen					
– TV-Archivsendungen					
■ Gespräche, Begegnungen, Porträts	135,5	38,7	79,9	45,0	
■ Kulturelle Informationsmagazine	170,5		147,0	37,7	
■ Künstlerische Dokumente	8,9			1,3	
■ Übrige Sendungen über Kunst					
Bildungssendungen	209,0				2,1
Religion					
■ Gottesdienste, Messen und Predigten	31,1		38,5		
■ Andere religiöse Sendungen	62,4	47,0	124,2	7,9	0,3
Theater					
■ Theateraufzeichnungen	5,0				
■ Studioaufführungen					

Programmstunden nach Inhalt	SRF 1*	SRF zwei	SRF info	3sat	TR*
■ Musik	46,8	450,0	1,9	46,5	
Opern	6,3	2,5			
Operetten, Musicals					
Ballette					
Konzerte	16,6		1,9	9,3	
Jazz	2,0	2,4		3,9	
Folklore und Musik	18,8	4,0		1,9	
Rock- und Popkonzerte, Clips	3,1	433,1		23,7	
Country-Musik		8,0		7,7	
■ Filme und Serien	1383,9	4488,5		40,6	
Spielfilme	533,2	1482,5		34,1	
Fernsehfilm	196,6	69,3		6,5	
Mehrteilige Fernsehfilme	22,1				
Fernsehserien	624,0	2602,3			
Künstlerische Kurzfilme	4,0	25,9			
Zeichen- und Trickfilme	4,0	308,5			
■ Unterhaltung	1168,2	289,7		21,0	
Shows, musikalische Unterhaltung	199,7	13,4			
Quiz-, Wettkampf- und Spielsendungen	488,6	36,4			
Zirkus und Artistik	7,8	3,4			
Talkshows	140,0				
Cabaret, Humor	123,6	8,7			
Volkstümliche Unterhaltungssendungen	61,8				
Übrige Unterhaltungssendungen	146,7	227,8		21,0	
■ Sport	25,2	1439,1	1781,0		
Sportübertragungen		859,0	108,5		
(Teil-) Aufzeichnungen, Magazine (eine Sportart)		69,9	7,0		
Sportmoderation, Highlights		285,5	24,2		
Sportresultate und -magazine (mehrere Sportarten)	25,2	196,7	1634,2		
Übrige Sportsendungen		28,0	7,1		
■ Kindersendungen	148,3	97,1	15,5		15,7
■ Andere Sendungen	1400,8	670,7	585,5		
Programmpräsentation	2,6	2,5			
Programmhinweise, Trailer	204,5	183,3	84,4		
Werbesendungen	604,1	444,5	121,6		
Service-Sendungen, Übriges	588,6	39,0	376,2		
Pausen	1,0	1,4	3,3		
Total Programmstunden nach Inhalt	8656,3*	8760,0	8760,0	912,0	103,9*

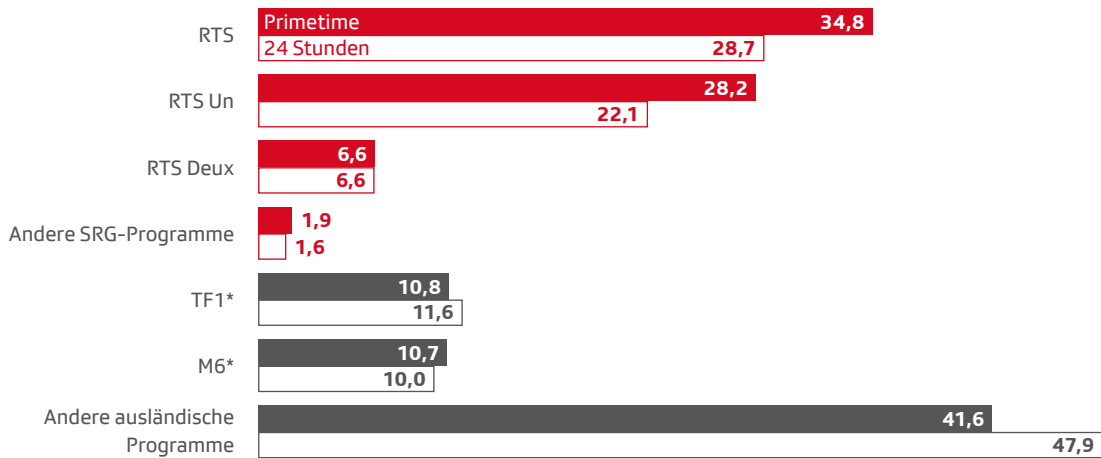
* Die RTR-Sendungen «Telesguard», «Minisguard», «Cuntrasts» und «In pled sin via» werden auf SRF 1 ausgestrahlt.

Programmstatistik Fernsehen


Aufgrund einer neuen Messmethode sind die Daten mit den Vorjahren nicht vergleichbar. Neu wird neben der zeitgleichen auch die zeitversetzte TV-Nutzung gemessen.



Marktanteil in Prozent



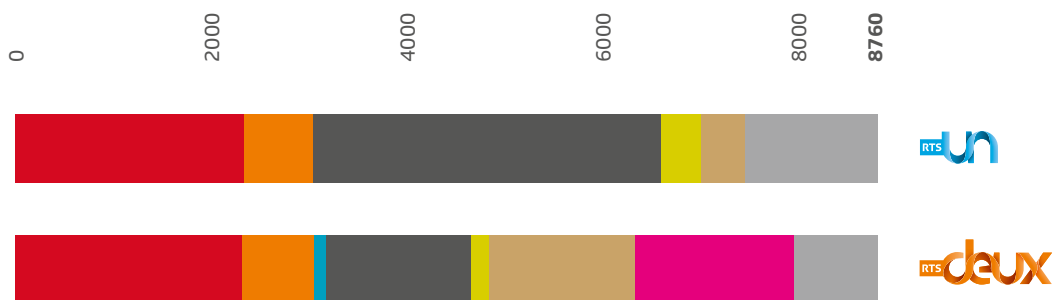
Publikumsreichweite Ø Anzahl Zuschauerinnen und Zuschauer



■ Primetime (Overnight +7): zeitgleiche Nutzung der zwischen 18.00 und 23.00 Uhr ausgestrahlten Sendungen inklusive zeitversetzter Nutzung in diesem Zeitraum bis sieben Tage zurück, Personen ab drei Jahren
 □ 24 Stunden (Overnight +7): zeitgleiche Nutzung der zwischen 02.00 und 02.00 Uhr ausgestrahlten Sendungen inklusive zeitversetzter Nutzung in diesem Zeitraum bis sieben Tage zurück, Personen ab drei Jahren
 Folgende Kennzahlen siehe srgssr.ch/gb2013 (Service public > Programmstatistik Fernsehen):
 – Marktanteil und Publikumsreichweite Primetime und 24 Stunden (Overnight), Personen ab drei Jahren
 – Marktanteil und Publikumsreichweite 24 Stunden (Overnight +7 und Overnight) nach Altersgruppen
 Quelle: Mediapulse Fernsehpanel, InfoSys+, Suisse romande, Mo–So, alle Plattformen

Nach dem Wechsel der Messmethode sind die regionalen Sender in der Westschweiz mit Ausnahme von Rouge TV aus dem Fernsehpanel ausgestiegen; deshalb fehlt in den Grafiken oben die Kategorie «Schweizer Privatsender».
 * Für die Sender TF1 und M6 wurden das französische und das Schweizer Signal einbezogen.

Programmstunden nach Inhalt



- **Aktualität und Information**
- **Kultur und Bildung**
- **Musik**
- **Filme und Serien**
- **Unterhaltung**
- **Sport**
- **Kindersendungen**
- **Andere Sendungen***

Jahreswert: 8760 Stunden
(Vollprogramm: 365 Tage à 24 Stunden)

Die Programmstatistik ist eine Übersicht der Programminhalte, die während des Berichtsjahrs gesendet wurden – ausgewiesen in Stunden. Sie dokumentiert die inhaltliche Vielfalt und zeigt die Schwerpunkte der jeweiligen Programme, beispielsweise die unterschiedlichen Profile der Fernsehsender. Die Programmstatistik unterscheidet nicht zwischen Erstausstrahlung und Wiederholung. Sie zeigt auch nicht, ob eine Sendung eingekauft oder eigenproduziert ist. Aus der Statistik lassen sich keine Primetime-Profile und keine überregionalen Programmvergleiche ableiten.

* Darin eingeschlossen sind auch die Rubriken, deren Total unter 50 Stunden liegt.

Programmstunden nach Inhalt	RTS Un	RTS Deux	TV5*
■ Aktualität und Information	2313,2	2298,9	3715,2
Nachrichten, Tagesschau, Flash	1424,2	703,7	1826,4
Regionale Informationssendungen	585,7	199,9	
Aktuelle Direktreportagen			
■ international			
■ national		5,1	
Diskussionssendungen			
■ internationale und nationale Themen gemischt	8,1	20,3	56,9
■ internationale Themen	3,0	7,0	24,6
■ nationale und regionale Themen	25,7	77,5	64,5
Abstimmungs- und Wahlsendungen	17,2	24,3	
Übrige Aktualitätssendungen	0,5	598,4	
Sendungen über Politik und Wirtschaft	123,1	378,2	1193,8
Gesellschaft, Soziales, Religion	6,3	18,6	23,4
Ratgeber sendungen	44,0	101,7	206,7
Gespräche, Begegnungen, Porträts	21,3	76,6	4,7
Übrige Informationssendungen	54,1	87,6	314,2
■ Kultur und Bildung	700,4	730,0	824,0
Wissenschaft			
■ Wissenschaft und Technik	8,5	28,4	83,4
■ Geisteswissenschaften			
■ Medizinische Sendungen, Gesundheitslehre	12,9	38,3	82,0
■ Natursendungen, Tierwelt	76,2	23,2	3,0
■ Umwelt und Ökologie	4,2	0,9	
Länder und Völker			
■ Reiseberichte, Dok. über Länder und Völker	31,7	31,2	19,7
■ Dokumentationen über die Schweiz	72,3	150,0	186,5
■ Übrige Dok. und Rep. über Mensch/Sozialumwelt	358,6	93,5	302,1
Geschichtliche Sendungen			
■ Geschichte allgemein	0,9	6,3	
■ Weltgeschichte	1,4	99,2	16,0
■ Schweizer Geschichte	5,6	24,7	47,6
■ Moralgeschichte, Gesellschaft		3,5	
Kunst und Medien			
■ Dokumentationen über Kunst			
– Bildende Kunst		2,0	50,3
– Film	4,9	7,3	6,0
– Literatur	0,9		
– Dramatische Kunst			
– Musik	6,4	15,4	17,7
■ Radio, Fernsehen und übrige Medien			
– Medienpolitik und -entwicklungen		4,4	
– TV-Archivsendungen			
■ Gespräche, Begegnungen, Porträts	5,7	52,3	9,7
■ Kulturelle Informationsmagazine	32,6	70,8	
■ Künstlerische Dokumente		2,7	
■ Übrige Sendungen über Kunst			
Bildungssendungen			
Religion			
■ Gottesdienste, Messen und Predigten	35,7		
■ Andere religiöse Sendungen	41,9	70,5	
Theater			
■ Theateraufzeichnungen		5,4	
■ Studioaufführungen			

Programmstunden nach Inhalt	RTS Un	RTS Deux	TV5*
Musik	25,0	129,2	37,2
Opern		2,1	8,4
Operetten, Musicals		2,9	
Ballette			
Konzerte	4,1	5,7	11,1
Jazz	1,2	10,5	
Folklore und Musik	1,6	5,9	
Rock- und Popkonzerte, Clips	18,1	102,1	17,7
Country-Musik			
Filme und Serien	3530,2	1472,0	386,6
Spielfilme	668,4	402,5	158,0
Fernsehfilme	256,7	71,7	22,1
Mehrteilige Fernsehfilme	7,7		
Fernsehserien	2587,9	919,6	151,9
Künstlerische Kurzfilme	0,9	15,1	44,4
Zeichen- und Trickfilme	8,6	63,1	10,2
Unterhaltung	396,9	176,1	126,4
Shows, musikalische Unterhaltung	25,3	39,7	3,6
Quiz-, Wettkampf- und Spielsendungen	219,0	42,1	
Zirkus und Artistik		5,1	3,1
Talkshows			
Cabaret, Humor	121,2	32,7	39,9
Volkstümliche Unterhaltungssendungen	16,4	14,2	
Übrige Unterhaltungssendungen	15,0	42,3	79,8
Sport	452,7	1488,8	
Sportübertragungen	14,5	89,8	
(Teil-)Aufzeichnungen, Magazine (eine Sportart)		72,4	
Sportmoderation, Highlights	61,9	1073,0	
Sportresultate und -magazine (mehrere Sportarten)	376,3	245,0	
Übrige Sportsendungen		8,6	
Kindersendungen		1616,3	17,9
Andere Sendungen	1341,6	848,7	0,1
Programmpräsentation	6,9	9,7	
Programmhinweise, Trailer	122,6	112,8	
Werbesendungen	594,0	375,2	
Service-Sendungen, Übriges	616,6	346,6	
Pausen	1,5	4,4	0,1
Total Programmstunden nach Inhalt	8760,0	8760,0	5107,4*

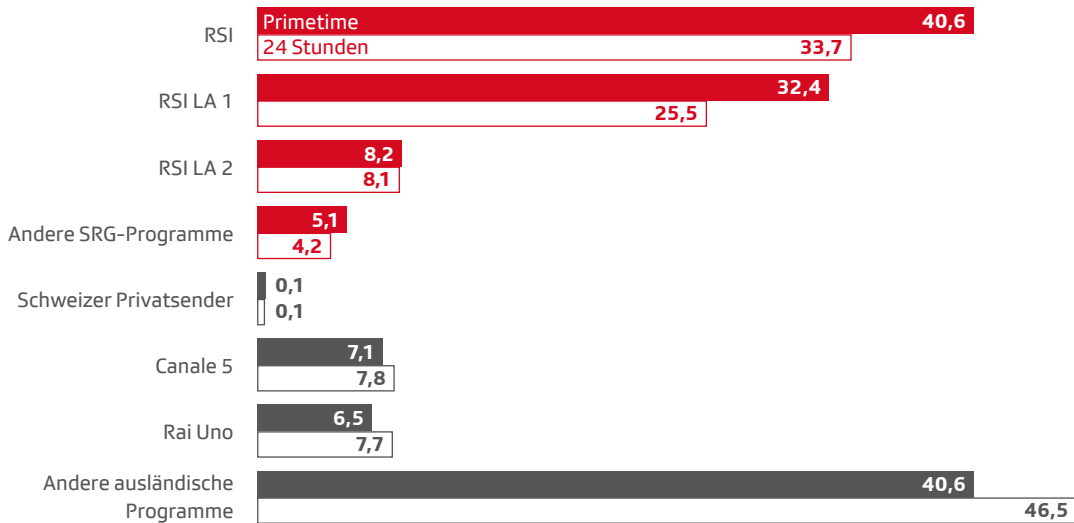
* Das Total umfasst ausschliesslich Wiederholungen von RTS, die weltweit zeitversetzt über neun Zonen hinweg ausgestrahlt werden (Afrika, Asien, Europa, Frankreich, Belgien, Schweiz, Kanada, Lateinamerika, Naher und Mittlerer Osten, Pazifik, USA).

Programmstatistik Fernsehen

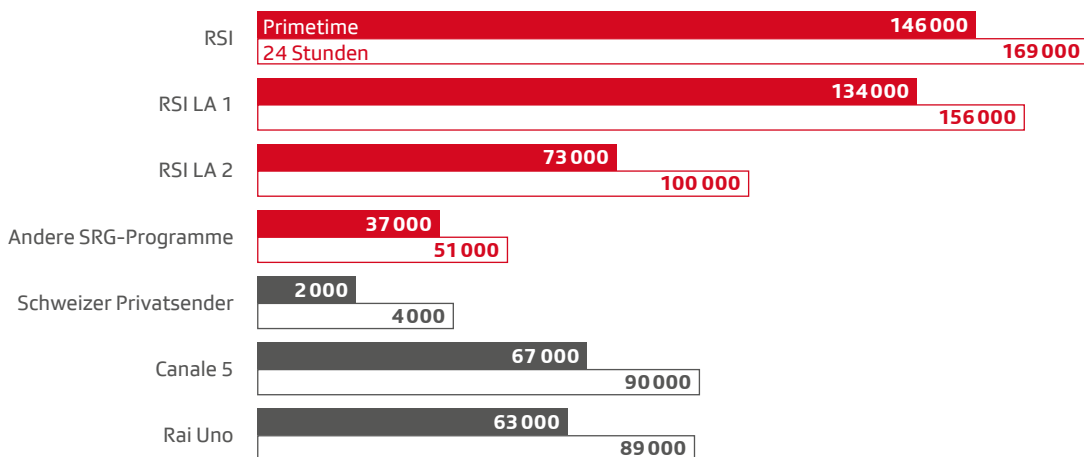
Aufgrund einer neuen Messmethode sind die Daten mit den Vorjahren nicht vergleichbar. Neu wird neben der zeitgleichen auch die zeitversetzte TV-Nutzung gemessen.



Marktanteil in Prozent

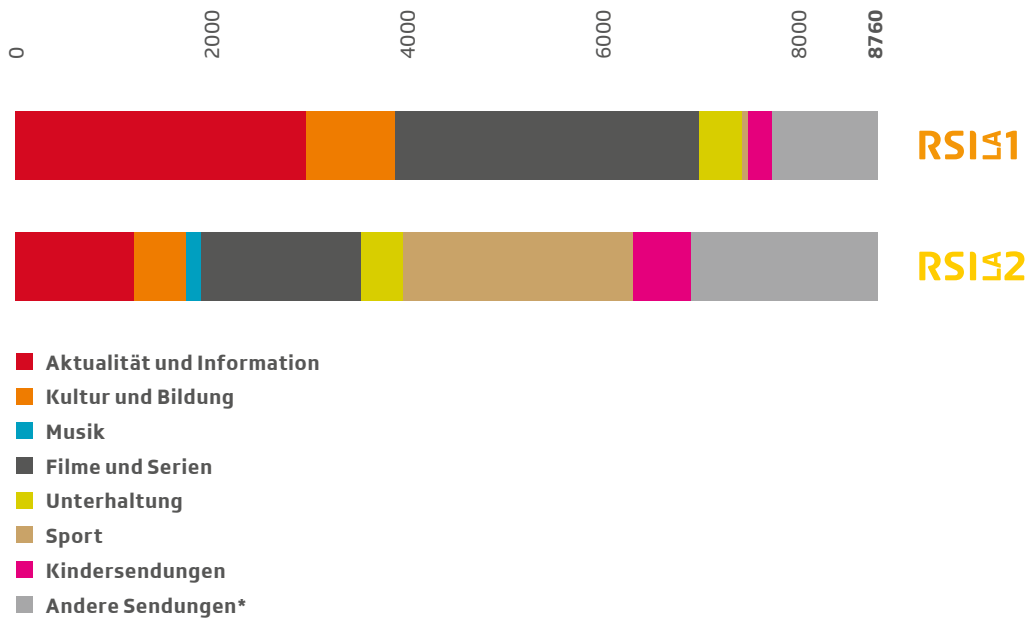


Publikumsreichweite Ø Anzahl Zuschauerinnen und Zuschauer



■ Primetime (Overnight +7): zeitgleiche Nutzung der zwischen 18.00 und 23.00 Uhr ausgestrahlten Sendungen inklusive zeitversetzter Nutzung in diesem Zeitraum bis sieben Tage zurück, Personen ab drei Jahren
 □ 24 Stunden (Overnight +7): zeitgleiche Nutzung der zwischen 02.00 und 02.00 Uhr ausgestrahlten Sendungen inklusive zeitversetzter Nutzung in diesem Zeitraum bis sieben Tage zurück, Personen ab drei Jahren
 Folgende Kennzahlen siehe srgssr.ch/gb2013 (Service public > Programmstatistik Fernsehen):
 – Marktanteil und Publikumsreichweite Primetime und 24 Stunden (Overnight), Personen ab drei Jahren
 – Marktanteil und Publikumsreichweite 24 Stunden (Overnight +7 und Overnight) nach Altersgruppen
 Quelle: Mediapulse Fernsehpanel, InfoSys+, Svizzera italiana, Mo-So, alle Plattformen

Programmstunden nach Inhalt



Jahreswert: 8760 Stunden
(Vollprogramm: 365 Tage à 24 Stunden)

Die Programmstatistik ist eine Übersicht der Programminhalte, die während des Berichtsjahrs gesendet wurden – ausgewiesen in Stunden. Sie dokumentiert die inhaltliche Vielfalt und zeigt die Schwerpunkte der jeweiligen Programme, beispielsweise die unterschiedlichen Profile der Fernsehsender. Die Programmstatistik unterscheidet nicht zwischen Erstausstrahlung und Wiederholung. Sie zeigt auch nicht, ob eine Sendung eingekauft oder eigenproduziert ist. Aus der Statistik lassen sich keine Primetime-Profile und keine überregionalen Programmvergleiche ableiten.

* Darin eingeschlossen sind auch die Rubriken, deren Total unter 50 Stunden liegt.

Programmstunden nach Inhalt	RSI LA 1	RSI LA 2
■ Aktualität und Information	2949,3	1203,9
Nachrichten, Tagesschau, Flash	918,0	199,7
Regionale Informationssendungen	1243,3	403,0
Aktuelle Direktreportagen		
■ international		
■ national	4,6	3,2
Diskussionssendungen		
■ internationale und nationale Themen gemischt		
■ internationale Themen		4,3
■ nationale und regionale Themen	7,0	68,6
Abstimmungs- und Wahlsendungen	26,5	28,8
Übrige Aktualitätssendungen	1,8	0,1
Sendungen über Politik und Wirtschaft	177,5	113,0
Gesellschaft, Soziales, Religion	0,8	3,0
Ratgebersendungen	391,3	165,1
Gespräche, Begegnungen, Porträts	150,4	103,5
Übrige Informationssendungen	28,1	111,6
■ Kultur und Bildung	899,6	523,9
Wissenschaft		
■ Wissenschaft und Technik	46,0	25,0
■ Geisteswissenschaften		
■ Medizinische Sendungen, Gesundheitslehre	7,5	7,5
■ Natursendungen, Tierwelt	216,9	131,2
■ Umwelt und Ökologie	11,1	7,2
Länder und Völker		
■ Reiseberichte, Dok. über Länder und Völker	148,0	96,8
■ Dokumentationen über die Schweiz	7,2	28,3
■ Übrige Dok. und Rep. über Mensch/Sozialumwelt	19,3	32,7
Geschichtliche Sendungen		
■ Geschichte allgemein	1,4	2,9
■ Weltgeschichte	70,8	6,7
■ Schweizer Geschichte		4,8
■ Moralgeschichte, Gesellschaft		1,7
Kunst und Medien		
■ Dokumentationen über Kunst		
– Bildende Kunst	0,9	
– Film	33,3	9,2
– Literatur		
– Dramatische Kunst		
– Musik	20,0	20,9
■ Radio, Fernsehen und übrige Medien		
– Medienpolitik und -entwicklungen		
– TV-Archivsendungen	132,6	1,9
■ Gespräche, Begegnungen, Porträts	25,6	59,5
■ Kulturelle Informationsmagazine	55,1	59,1
■ Künstlerische Dokumente	0,9	
■ Übrige Sendungen über Kunst		
Bildungssendungen		
Religion		
■ Gottesdienste, Messen und Predigten	23,2	4,9
■ Andere religiöse Sendungen	78,3	8,0
Theater		
■ Theateraufzeichnungen	1,5	4,9
■ Studioaufführungen		10,7

Programmstunden nach Inhalt	RSI LA 1	RSI LA 2
■ Musik	48,5	156,1
Opern	3,5	13,0
Operetten, Musicals		
Ballette	5,2	4,4
Konzerte	39,8	43,2
Jazz		21,6
Folklore und Musik		10,5
Rock- und Popkonzerte, Clips		63,4
Country-Musik		
■ Filme und Serien	3098,1	1619,5
Spielfilme	894,7	665,2
Fernsehfilme	148,7	91,8
Mehrteilige Fernsehfilme		14,8
Fernsehserien	1996,7	803,9
Künstlerische Kurzfilme	6,4	0,7
Zeichen- und Trickfilme	51,6	43,1
■ Unterhaltung	435,1	432,8
Shows, musikalische Unterhaltung	3,5	63,1
Quiz-, Wettkampf- und Spielsendungen	418,9	358,2
Zirkus und Artistik	2,5	2,6
Talkshows		
Cabaret, Humor	3,2	3,3
Volkstümliche Unterhaltungssendungen		
Übrige Unterhaltungssendungen	7,0	5,6
■ Sport	59,2	2335,1
Sportübertragungen	54,2	959,3
(Teil-) Aufzeichnungen, Magazine (eine Sportart)		867,3
Sportmoderation, Highlights	5,0	233,8
Sportresultate und -magazine (mehrere Sportarten)		237,9
Übrige Sportsendungen		36,8
■ Kindersendungen	241,0	582,9
■ Andere Sendungen	1029,2	1905,8
Programmpräsentation	3,4	10,5
Programmhinweise, Trailer	266,8	161,0
Werbesendungen	351,4	197,7
Service-Sendungen, Übriges	406,3	1527,9
Pausen	1,3	8,7
Total Programmstunden nach Inhalt	8760,0	8760,0