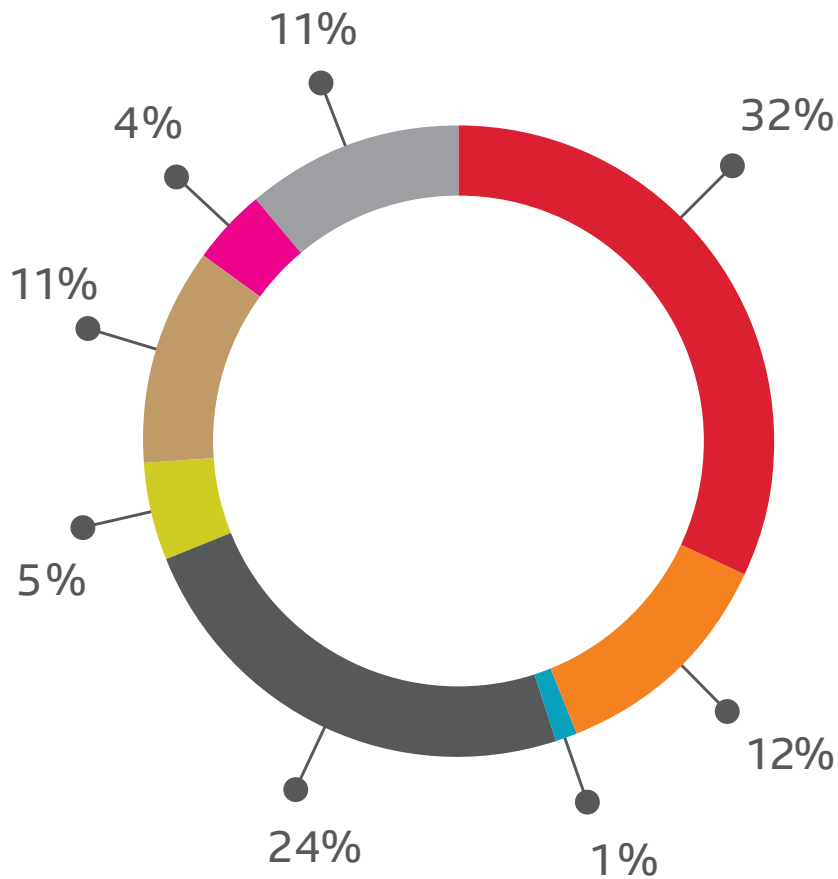


Statistiques TV Contenu des programmes (en %)

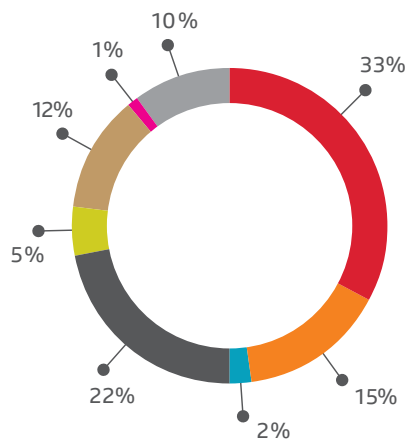
SRG SSR



- Actualité et information
- Culture et formation
- Musique
- Films et séries
- Divertissement
- Sport
- Emissions pour les enfants
- Autres émissions

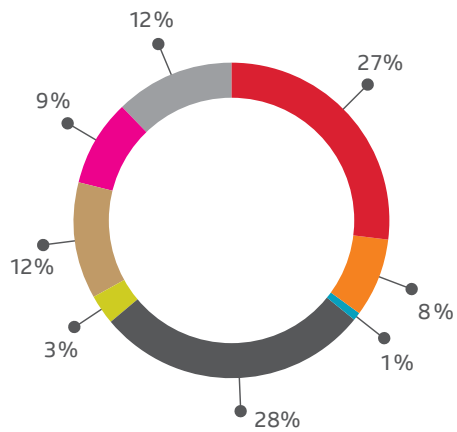
SRG SSR : y compris 3sat et TV5
Différences d'arrondis possibles

SRF Schweizer Radio und Fernsehen



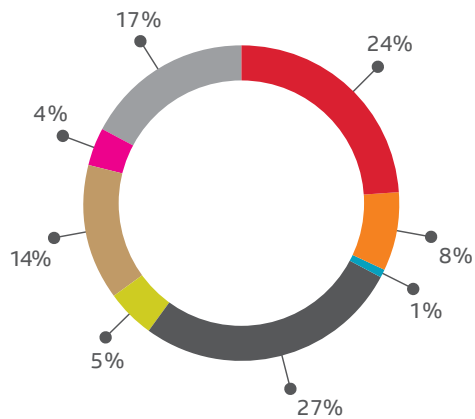
Sans TV5

RTS Radio Télévision Suisse



Sans 3sat

RSI Radiotelevisione svizzera

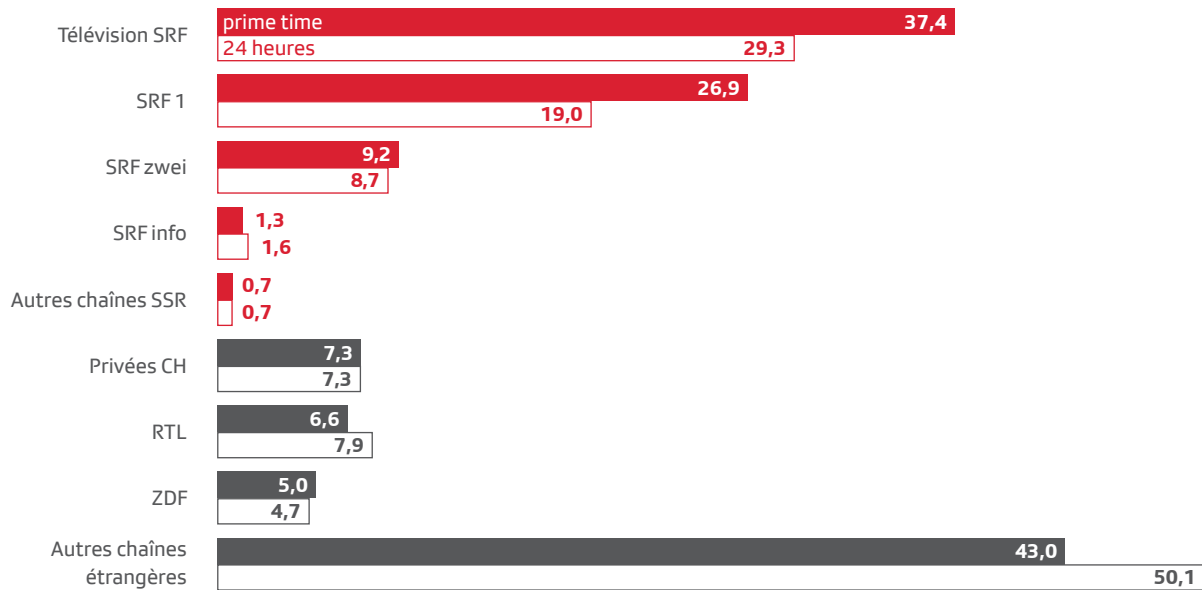


Statistiques TV

Parts de marché et pénétration

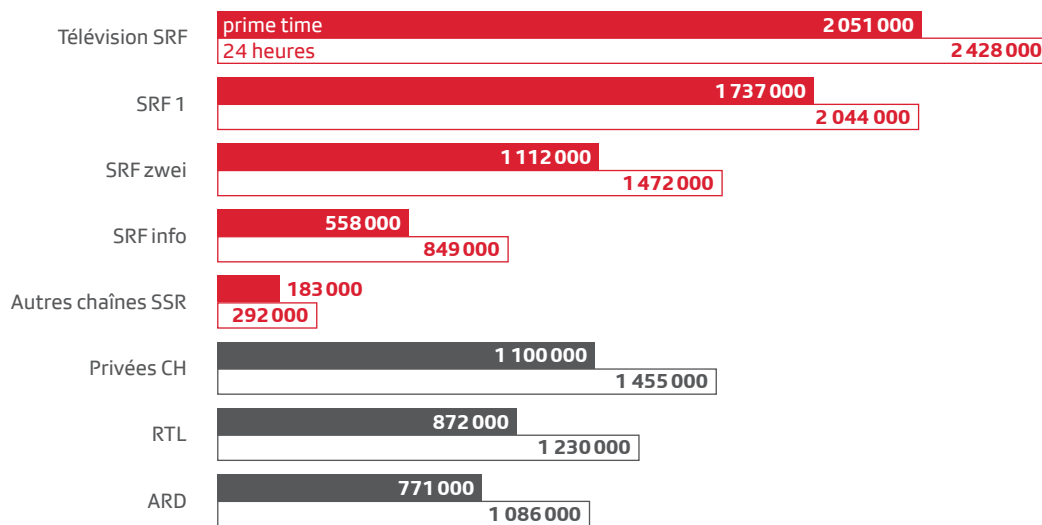


Parts de marché



■ prime time, lu–di, 18h00–23h00, en %, □ 24 heures, lu–di
 Personnes âgées de plus de trois ans (source: Mediapulse, panel télévision)
 Pour les groupes d'âge: www.srgssr.ch (Télévision > Schweizer Radio und Fernsehen)

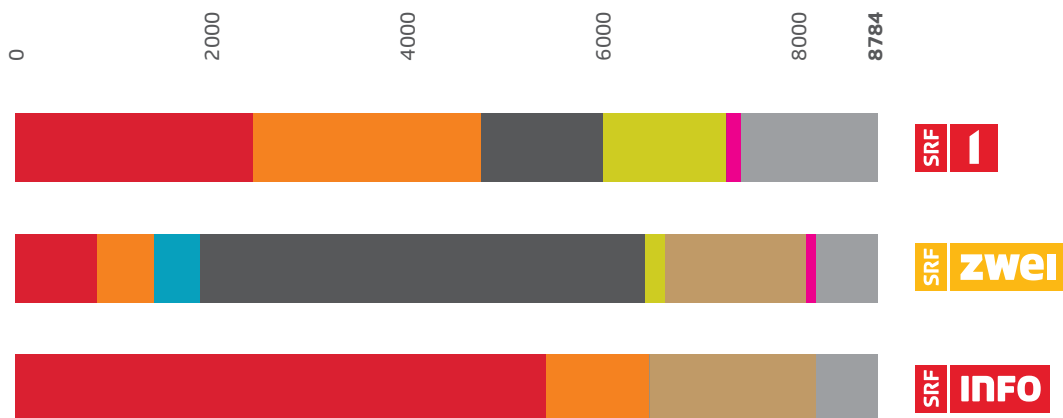
Pénétration



■ 0 nombre de téléspectateurs en prime time, lu–di, 18h00–23h00, □ 24 heures, lu–di
 Personnes âgées de plus de trois ans (source: Mediapulse, panel télévision)
 Pour les groupes d'âge: www.srgssr.ch (Télévision > Schweizer Radio und Fernsehen)

Statistiques TV

Heures de programme par rubrique



- **Actualité et information**
- **Culture et formation**
- **Musique**
- **Films et séries**
- **Divertissement**
- **Sport**
- **Emissions pour les enfants**
- **Autres émissions***

Valeur annuelle: 8784 heures
 (programme généraliste: 366 jours, 24/24h)



Heures de programme de Televisiun Rumantscha (TR)
 voir pages 52 et 53.

La statistique donne un aperçu (en heures) des émissions diffusées durant l'exercice sous revue. Elle rend compte de la diversité des contenus et des caractéristiques de chaque programme, notamment de son profil.

La statistique ne fait pas de distinction entre une première diffusion et une reprise. Elle n'indique pas non plus si une émission a été achetée ou s'il s'agit d'une production maison. Elle ne permet ni de déduire le profil d'une chaîne en prime time, ni d'établir des comparaisons entre les chaînes.

*Y compris les rubriques qui font moins de 50 heures

Heures de programme par rubrique	SRF 1*	SRF zwei	SRF info	3sat	TR
■ Actualité et information	2400,3	827,9	5390,5	322,2	84,4
Nouvelles, journal, flashes	536,8	6,0	3216,5	112,9	
Actualités régionales	88,4		354,8		
Reportages d'actualité en direct	8,2		22,2		
■ internationaux					
■ nationaux et régionaux	8,2		22,2		
Débats sur des sujets d'actualité	244,9		246,9	4,1	
■ internationaux et régionaux	64,9		81,9	1,6	
■ internationaux	4,1		8,3	1,6	
■ nationaux et régionaux	175,9		156,7	0,8	
Elections et votations	14,5		0,7		
Autres émissions d'actualité	438,5	14,1	99,3		
Sujets politiques et économiques	215,6	52,7	537,6	74,2	
Société, aspects sociaux, religion	46,5	0,5	14,5	34,9	
Consommation et loisirs, émissions de conseil	103,1	98,8	285,5		
Rencontres, entretiens, portraits	383,8	119,6	224,3	24,0	
Autres émissions d'information	320,0	536,2	388,2	72,1	84,4
■ Culture et formation	2307,4	580,7	1050,8	442,1	0,3
Sciences	803,0	153,9	402,6	81,2	
■ Sciences et technique	285,2	140,6	146,1	18,9	
■ Sciences humaines	180,7		52,8	39,2	
■ Médecine, santé	129,7		203,7	0,9	
■ Nature, animaux	201,9	13,3		21,4	
■ Environnement, écologie	5,6			0,7	
Pays et peuples	677,1	158,9	139,1	241,3	
■ Comptes rendus de voyage	199,1	20,7	37,1	57,0	
■ Documentaires sur la Suisse	182,4	1,4	13,6	46,6	
■ Documentaires sur l'être et son environnement	295,6	136,8	88,5	137,7	
Histoire	65,8	1,8	3,0	4,1	
■ Histoire en général	8,1			1,4	
■ Histoire internationale	54,1	1,0	3,0	0,5	
■ Histoire suisse	2,9			2,2	
■ Histoire des mœurs et société	0,7	0,8			
Arts et médias	474,5	218,0	351,8	109,1	
■ Documentaires sur les arts	135,7	147,7	158,4	30,5	
– Beaux-arts	36,7	0,5	23,8	4,9	
– Cinéma	22,5	89,3	96,8	3,7	
– Littérature	48,2	0,5	27,5	14,6	
– Arts dramatiques					
– Musique	28,3	57,5	10,4	7,3	
■ Radio, télévision, autres médias					
– Politique et développement des médias					
– Emissions d'archives					
■ Rencontres, entretiens, portraits	138,8	70,3	76,7	35,2	
■ Magazines d'information culturelle	193,6		115,0	43,4	
■ Documentaires de création	6,4		1,7		
■ Autres émissions sur les arts					
Emissions de formation	210,6				
Religion	73,0	48,1	154,3	6,4	0,3
■ Services religieux, messes, sermons	25,6		39,6		
■ Autres émissions religieuses	47,4	48,1	114,7	6,4	0,3
Théâtre	3,4				
■ Enregistrement de pièces de théâtre	3,4				
■ Création théâtrale en studio					

Heures de programme par rubrique	SRF 1*	SRF zwei	SRF info	3sat	TR
Musique	23,9	472,1	3,0	44,3	
Opéras				2,9	
Opérettes, comédies musicales					
Ballets	1,2		1,2		
Concerts	12,0			3,2	
Jazz		10,2		2,2	
Folklore et musique populaire	6,4	6,8		1,2	
Musique pop et rock, clips	4,4	439,5	1,9	24,2	
Musique country		15,5		10,7	
Films et séries	1236,9	4531,8	1,5	38,1	
Films de cinéma	514,0	1601,8		28,6	
Films de télévision	122,3	312,2		9,5	
Films à épisodes					
Séries et feuilletons télévisés	569,2	2321,6			
Courts métrages	4,8	15,2			
Dessins animés	26,6	281,1	1,5		
Divertissement	1243,2	205,8		46,9	
Shows, variétés musicales	245,7	19,7		2,5	
Jeux, concours, jeux de compétition	541,0				
Cirque et artistes	10,2	1,4			
Talkshows	143,5				
Humour et cabaret	111,3	32,7			
Emissions de divertissement populaire	48,5				
Autres émissions de variété	142,9	152,1		44,3	
Sport	39,3	1430,3	1691,3		
Retransmissions sportives	6,3	836,0	105,1		
Enregistrements (partiels), magazines (une discipline)		91,0	4,8		
Résultats et magazines sportifs	2,0	283,2	24,3		
Résultats et magazines sportifs (plusieurs disciplines)	23,9	199,7	1543,9		
Autres émissions sportives	7,0	20,4	13,3		
Emissions pour les enfants	147,8	110,7	15,3		15,2
Autres émissions	1384,2	625,1	631,5		
Présentation des programmes	3,7	5,5	0,2		
Bandes-annonces, trailers	201,3	184,1	85,3		
Emissions publicitaires	578,7	392,8	105,3		
Divers	598,3	41,1	432,8		
Pauses	2,1	1,6	7,9		
Heures de programme par rubrique (total)	8783,0*	8784,4	8784,0	893,6	99,9

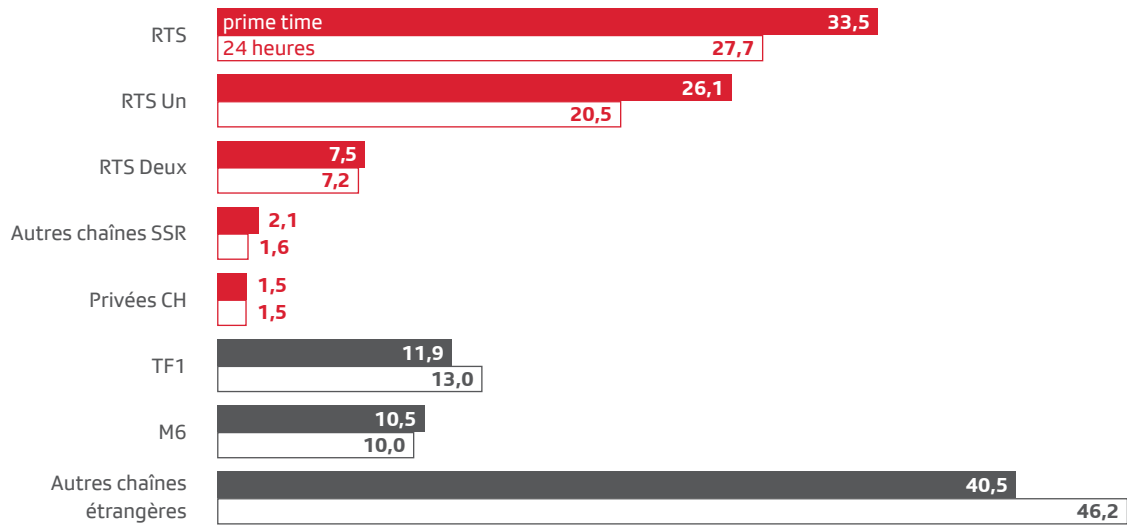
*Y compris les émissions RTR « Telesguard », « Minisguard », « Contrasts » et « In pled sin via »

Statistiques TV

Parts de marché et pénétration




Parts de marché



■ prime time, lu–di, 18h00–23h00, en %, □ 24 heures, lu–di
 Personnes âgées de plus de trois ans (source : Mediapulse, panel télévision)
 Pour les groupes d'âge : www.srgssr.ch (Télévision > Radio Télévision Suisse)

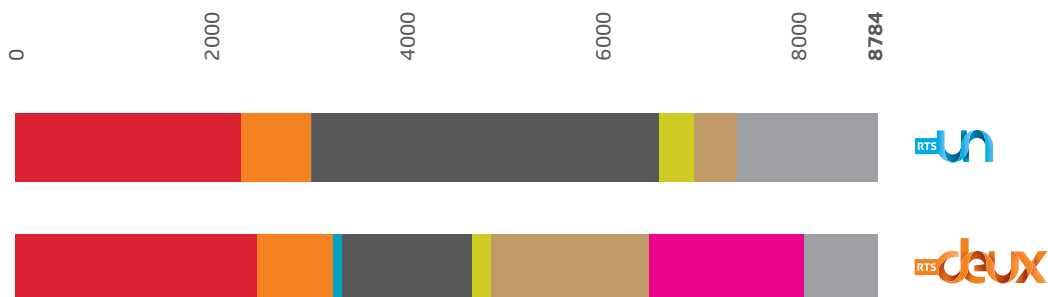
Pénétration



■ Ø nombre de téléspectateurs en prime time, lu–di, 18h00–23h00, □ 24 heures, lu–di
 Personnes âgées de plus de trois ans (source : Mediapulse, panel télévision)
 Pour les groupes d'âge : www.srgssr.ch (Télévision > Radio Télévision Suisse)

Statistiques TV

Heures de programme par rubrique



- Actualité et information
- Culture et formation
- Musique
- Films et séries
- Divertissement
- Sport
- Emissions pour les enfants
- Autres émissions*

Valeur annuelle: 8784 heures
(programme généraliste: 366 jours, 24/24h)

La statistique donne un aperçu (en heures) des émissions diffusées durant l'exercice sous revue. Elle rend compte de la diversité des contenus et des caractéristiques de chaque programme, notamment de son profil.

La statistique ne fait pas de distinction entre une première diffusion et une reprise. Elle n'indique pas non plus si une émission a été achetée ou s'il s'agit d'une production maison. Elle ne permet ni de déduire le profil d'une chaîne en prime time, ni d'établir des comparaisons entre les chaînes.

* Y compris les rubriques qui font moins de 50 heures

Heures de programme par rubrique	RTS Un	RTS Deux	TV5*
■ Actualité et information	2296,3	2378,3	3962,2
Nouvelles, journal, flashes	1507,5	768,4	1855,7
Actualités régionales	479,3	185,6	
Reportages d'actualité en direct	2,7	4,8	
■ internationaux	2,7		
■ nationaux et régionaux		4,8	
Débats sur des sujets d'actualité	39,9	113,0	123,6
■ internationaux et régionaux	15,1	37,2	59,9
■ internationaux	2,0	3,1	14,1
■ nationaux et régionaux	22,8	72,7	49,7
Elections et votations	9,9	9,8	
Autres émissions d'actualité	7,4	583,8	
Sujets politiques et économiques	119,0	365,2	1263,1
Société, aspects sociaux, religion	13,7	24,5	65,8
Consommation et loisirs, émissions de conseil	43,6	161,4	237,3
Rencontres, entretiens, portraits	23,7	97,4	135,1
Autres émissions d'information	49,6	64,5	281,7
■ Culture et formation	711,0	780,8	698,8
Sciences	118,2	135,4	138,7
■ Sciences et technique	14,4	22,1	67,9
■ Sciences humaines		2,8	
■ Médecine, santé	29,9	82,8	61,6
■ Nature, animaux	73,0	27,7	9,2
■ Environnement, écologie	0,8		
Pays et peuples	452,7	293,4	397,1
■ Comptes rendus de voyage	64,0	37,8	17,9
■ Documentaires sur la Suisse	37,6	79,0	251,3
■ Documentaires sur l'être et son environnement	351,2	176,5	127,9
Histoire	6,1	114,4	32,8
■ Histoire en général			
■ Histoire internationale	2,4	98,1	
■ Histoire suisse	2,8	9,6	32,8
■ Histoire des mœurs et société	0,9	6,7	
Arts et médias	57,6	144,3	130,2
■ Documentaires sur les arts	7,1	33,1	116,9
– Beaux-arts			89,1
– Cinéma	4,7	25,4	2,8
– Littérature		1,1	
– Arts dramatiques			
– Musique	2,4	6,5	25,1
■ Radio, télévision, autres médias			
– Politique et développement des médias			
– Emissions d'archives			
■ Rencontres, entretiens, portraits	13,0	33,6	13,3
■ Magazines d'information culturelle	37,5	76,5	
■ Documentaires de création		1,2	
■ Autres émissions sur les arts			
Emissions de formation			
Religion	76,4	84,4	
■ Services religieux, messes, sermons	32,0		
■ Autres émissions religieuses	44,3	84,4	
Théâtre		8,9	
■ Enregistrement de pièces de théâtre		8,9	
■ Création théâtrale en studio			

Heures de programme par rubrique	RTS Un	RTS Deux	TV5*
Musique	22,5	91,2	6,9
Opéras		2,1	
Opérettes, comédies musicales		1,4	
Ballets			
Concerts	3,3	2,7	
Jazz	2,6	6,8	6,9
Folklore et musique populaire	0,9	7,6	
Musique pop et rock, clips	15,8	70,6	
Musique country			
Films et séries	3532,5	1337,3	555,3
Films de cinéma	732,6	358,2	173,3
Films de télévision	279,2	86,5	63,8
Films à épisodes	11,1		
Séries et feuilletons télévisés	2502,7	790,0	278,0
Courts métrages	2,9	18,5	35,5
Dessins animés	4,0	84,1	4,7
Divertissement	351,8	200,5	87,1
Shows, variétés musicales	20,4	47,6	2,1
Jeux, concours, jeux de compétition	241,7	41,2	
Cirque et artistes	1,5	9,0	4,3
Talkshows			
Humour et cabaret	45,3	27,4	13,7
Emissions de divertissement populaire	16,0	11,5	
Autres émissions de variété	26,9	63,7	67,1
Sport	439,8	1635,0	
Retransmissions sportives	20,8	242,7	
Enregistrements (partiels), magazines (une discipline)	5,1	112,7	
Résultats et magazines sportifs	72,2	1031,8	
Résultats et magazines sportifs (plusieurs disciplines)	340,5	214,5	
Autres émissions sportives	1,2	33,4	
Emissions pour les enfants		1598,3	16,9
Autres émissions	1431,6	761,5	0,1
Présentation des programmes	16,1	18,5	
Bandes-annonces, trailers	116,0	106,6	
Emissions publicitaires	585,6	361,9	
Divers	711,3	273,6	
Pauses	2,5	1,0	0,1
Heures de programme par rubrique (total)	8785,5	8783,0	5327,2

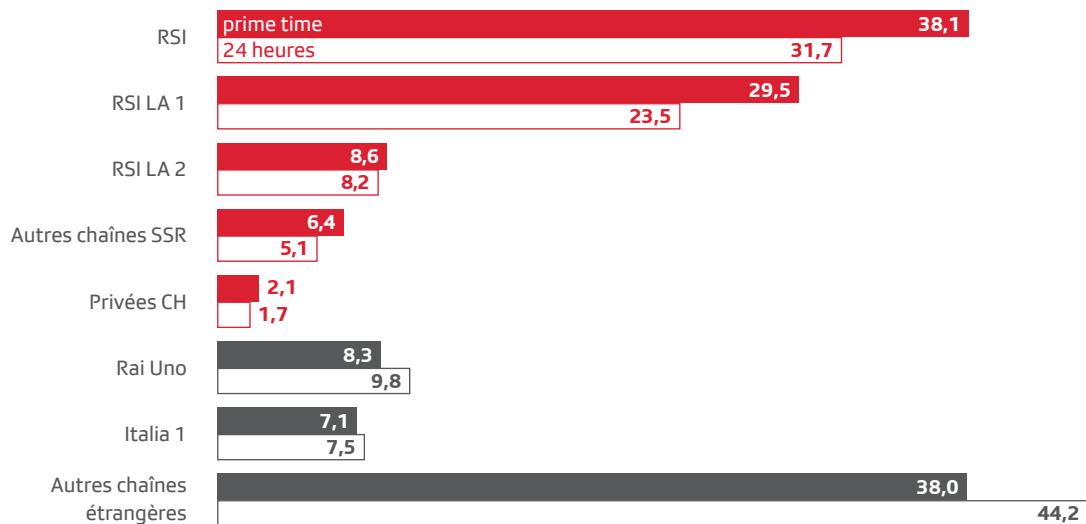
* Tient exclusivement compte des reprises de la RTS relayées en différé dans neuf zones du monde entier (Afrique, Amérique latine, Asie, Canada, Europe, France Belgique Suisse, Pacifique, Proche et Moyen Orient, USA)

Statistiques TV

Parts de marché et pénétration

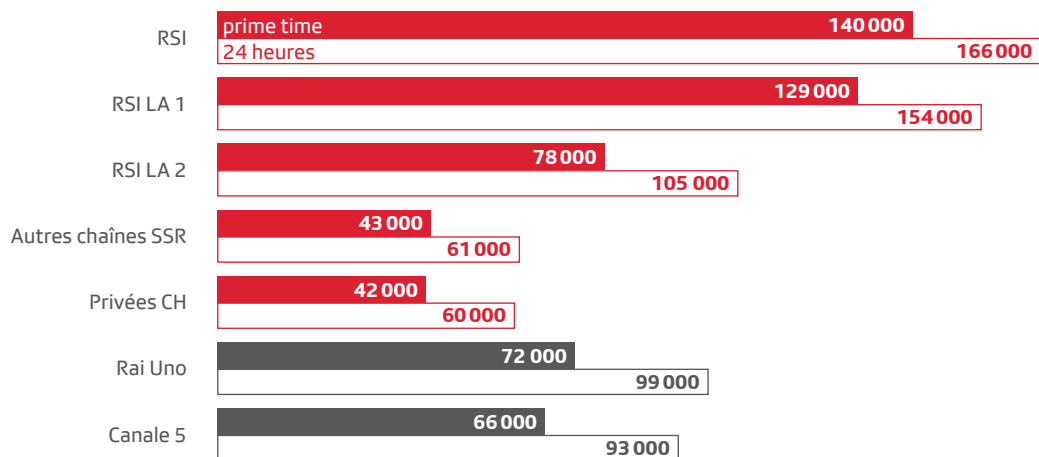


Parts de marché



■ prime time, lu–di, 18h00–23h00, en %, □ 24 heures, lu–di
 Personnes âgées de plus de trois ans (source: Mediapulse, panel télévision)
 Pour les groupes d'âge: www.srgssr.ch (Télévision > Radiotelevisione svizzera)

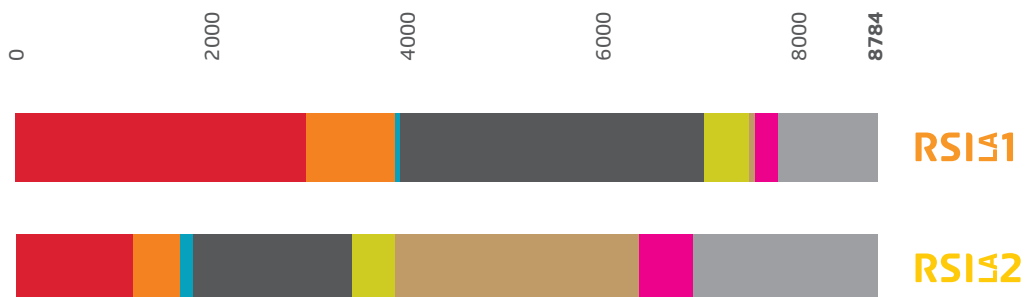
Pénétration



■ Ø nombre de téléspectateurs en prime time, lu–di, 18h00–23h00, □ 24 heures, lu–di
 Personnes âgées de plus de trois ans (source: Mediapulse, panel télévision)
 Pour les groupes d'âge: www.srgssr.ch (Télévision > Radiotelevisione svizzera)

Statistiques TV

Heures de programme par rubrique



- Actualité et information
- Culture et formation
- Musique
- Films et séries
- Divertissement
- Sport
- Emissions pour les enfants
- Autres émissions*

Valeur annuelle: 8784 heures
 (programme généraliste: 366 jours, 24/24h)

La statistique donne un aperçu (en heures) des émissions diffusées durant l'exercice sous revue. Elle rend compte de la diversité des contenus et des caractéristiques de chaque programme, notamment de son profil.

La statistique ne fait pas de distinction entre une première diffusion et une reprise. Elle n'indique pas non plus si une émission a été achetée ou s'il s'agit d'une production maison. Elle ne permet ni de déduire le profil d'une chaîne en prime time, ni d'établir des comparaisons entre les chaînes.

*Y compris les rubriques qui font moins de 50 heures

Heures de programme par rubrique	RSI LA 1	RSI LA 2
■ Actualité et information	2958,8	1187,9
Nouvelles, journal, flashes	909,8	200,4
Actualités régionales	1165,1	420,0
Reportages d'actualité en direct	7,1	
■ internationaux	2,7	
■ nationaux et régionaux	4,4	
Débats sur des sujets d'actualité	7,8	66,8
■ internationaux et régionaux		10,6
■ internationaux		
■ nationaux et régionaux	7,8	56,1
Elections et votations	12,7	16,2
Autres émissions d'actualité	8,8	3,8
Sujets politiques et économiques	175,6	106,7
Société, aspects sociaux, religion	4,1	6,6
Consommation et loisirs, émissions de conseil	404,0	171,2
Rencontres, entretiens, portraits	235,3	85,3
Autres émissions d'information	28,3	111,0
■ Culture et formation	899,7	486,7
Sciences	267,0	180,7
■ Sciences et technique	53,0	49,1
■ Sciences humaines		
■ Médecine, santé	8,0	5,8
■ Nature, animaux	190,3	120,0
■ Environnement, écologie	15,7	5,8
Pays et peuples	168,0	132,7
■ Comptes rendus de voyage	133,8	79,6
■ Documentaires sur la Suisse	11,1	35,5
■ Documentaires sur l'être et son environnement	23,1	17,5
Histoire	77,9	10,6
■ Histoire en général	3,9	2,6
■ Histoire internationale	73,8	4,6
■ Histoire suisse	0,2	1,1
■ Histoire des mœurs et société		2,2
Arts et médias	297,1	145,6
■ Documentaires sur les arts	58,4	28,2
– Beaux-arts	0,9	2,4
– Cinéma	36,5	8,1
– Littérature		
– Arts dramatiques	0,9	0,9
– Musique	20,1	16,8
■ Radio, télévision, autres médias	130,8	1,4
– Politique et développement des médias		
– Emissions d'archives	130,8	1,4
■ Rencontres, entretiens, portraits	20,1	45,3
■ Magazines d'information culturelle	87,8	69,8
■ Documentaires de création		0,9
■ Autres émissions sur les arts		
Emissions de formation		4,1
Religion	88,2	
■ Services religieux, messes, sermons	17,5	
■ Autres émissions religieuses	70,6	
Théâtre	1,6	13,0
■ Enregistrement de pièces de théâtre	1,6	9,0
■ Création théâtrale en studio		4,0

Heures de programme par rubrique	RSI LA 1	RSI LA 2
Musique	56,9	123,4
Opéras	5,1	5,1
Opérettes, comédies musicales	0,7	0,7
Ballets	5,1	2,6
Concerts	44,0	45,6
Jazz	0,1	17,9
Folklore et musique populaire		6,9
Musique pop et rock, clips	2,0	44,7
Musique country		
Films et séries	3095,5	1624,1
Films de cinéma	881,0	707,5
Films de télévision	162,2	67,6
Films à épisodes		5,5
Séries et feuilletons télévisés	2006,0	812,9
Courts métrages	5,7	
Dessins animés	40,5	30,6
Divertissement	460,0	443,2
Shows, variétés musicales	4,2	58,2
Jeux, concours, jeux de compétition	433,2	372,7
Cirque et artistes	2,3	5,2
Talkshows		
Humour et cabaret	4,0	2,0
Emissions de divertissement populaire		
Autres émissions de variété	16,2	5,2
Sport	53,8	2483,8
Retransmissions sportives	47,9	1052,2
Enregistrements (partiels), magazines (une discipline)		890,2
Résultats et magazines sportifs	5,9	218,3
Résultats et magazines sportifs (plusieurs disciplines)		231,5
Autres émissions sportives		91,6
Emissions pour les enfants	239,7	550,5
Autres émissions	1017,7	1884,6
Présentation des programmes	14,4	16,4
Bandes-annonces, trailers	274,2	166,8
Emissions publicitaires	340,0	173,0
Divers	384,4	1514,0
Pauses	4,7	14,3
Heures de programme par rubrique (total)	8782,1	8784,2