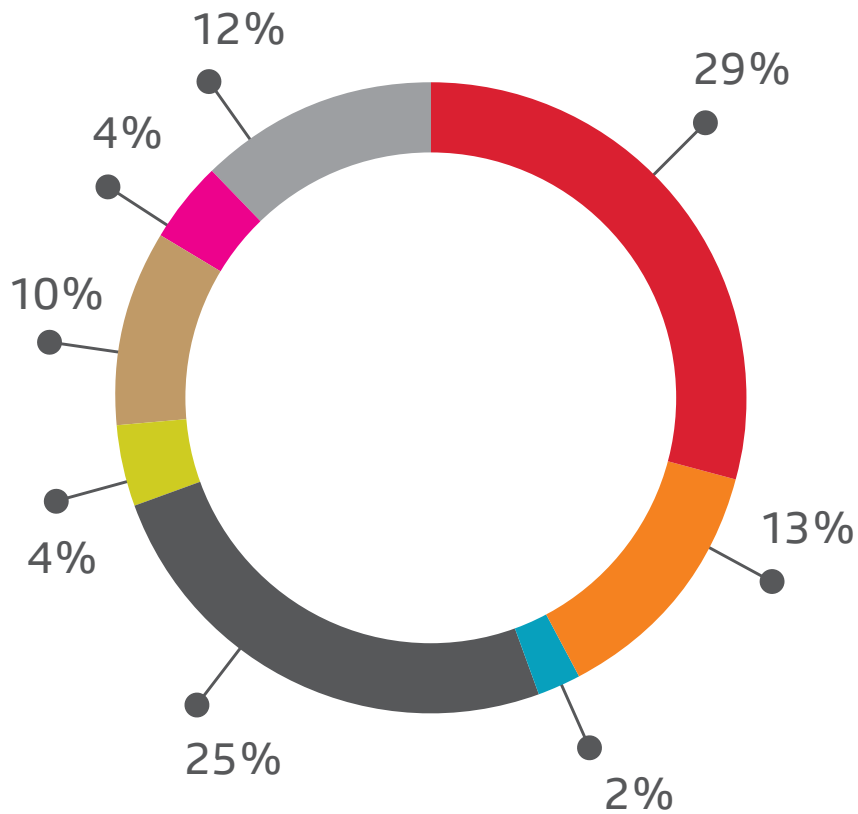


Programmstatistik Fernsehen Programminhalt in Prozent

SRG SSR

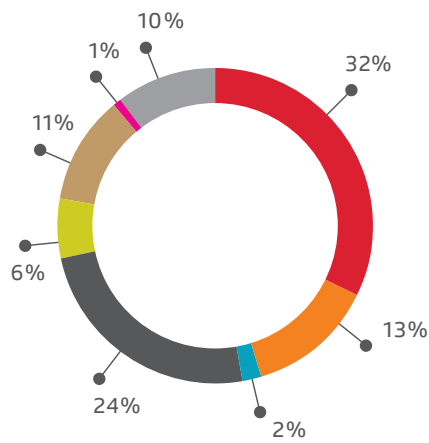


- **Aktualität und Information**
- **Kultur und Bildung**
- **Musik**
- **Filme und Serien**
- **Unterhaltung**
- **Sport**
- **Kindersendungen**
- **Andere Sendungen**

SRG SSR: inkl. HD suisse, 3sat und TV5

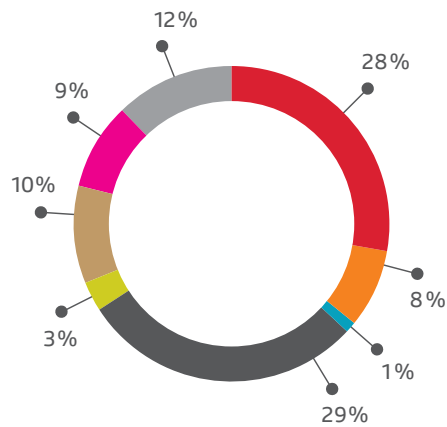
Rundungsbedingte Differenzen möglich

SRF Schweizer Radio und Fernsehen



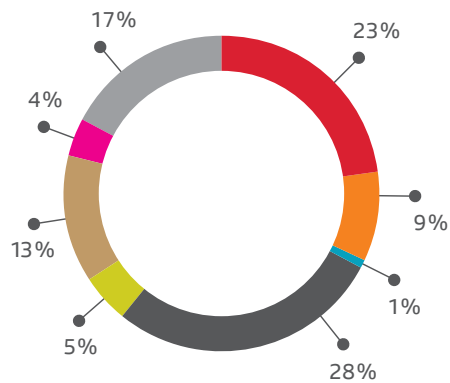
Ohne HD suisse und 3sat

RTS Radio Télévision Suisse



Ohne HD suisse und TV5

RSI Radiotelevisione svizzera

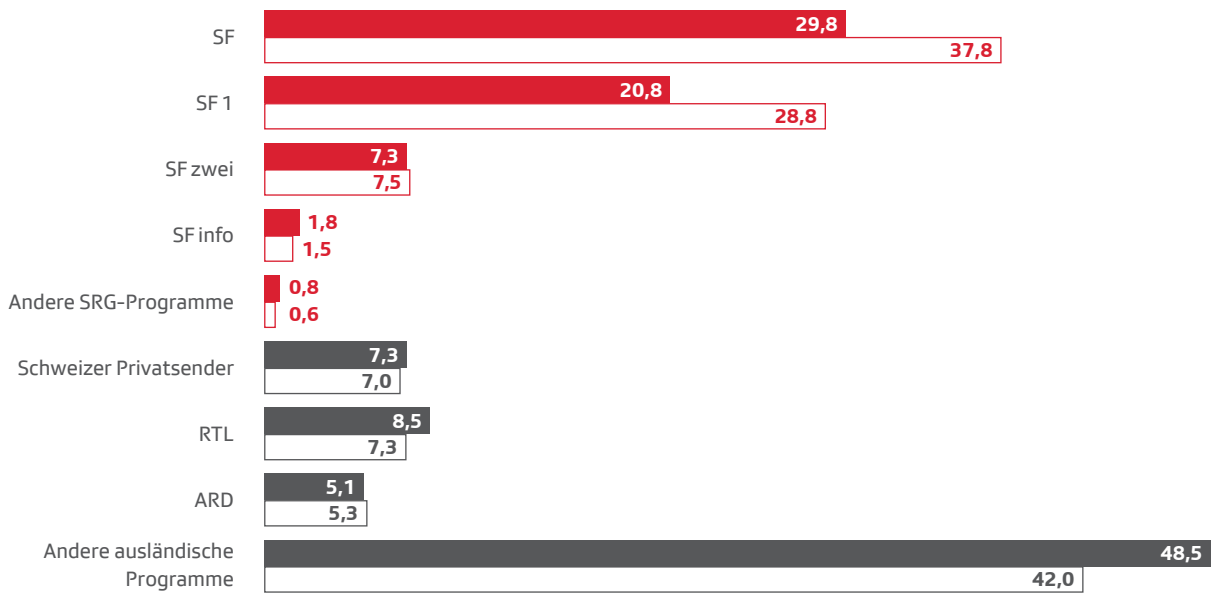


Programmstatistik Fernsehen

Marktanteil und Reichweite

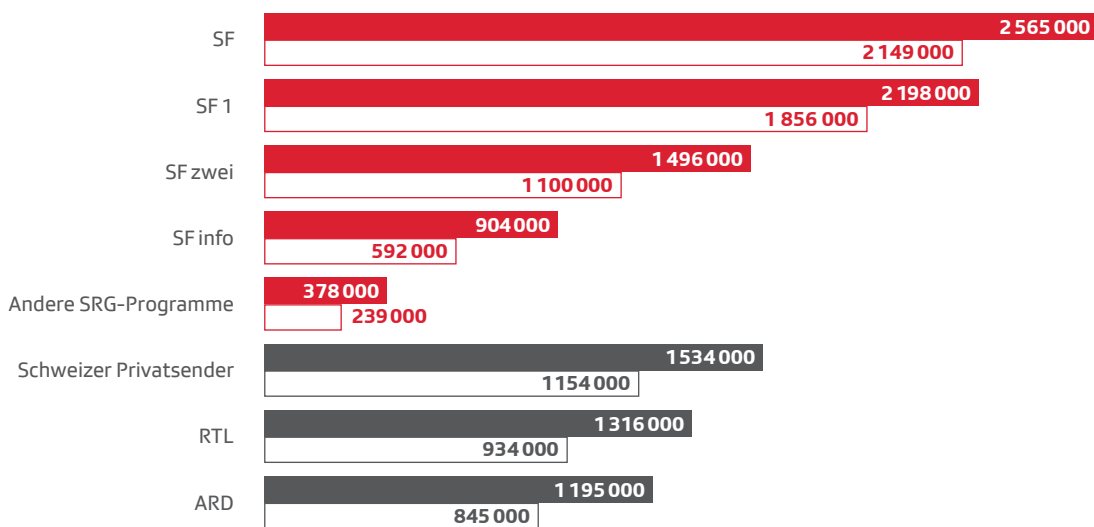


Marktanteil



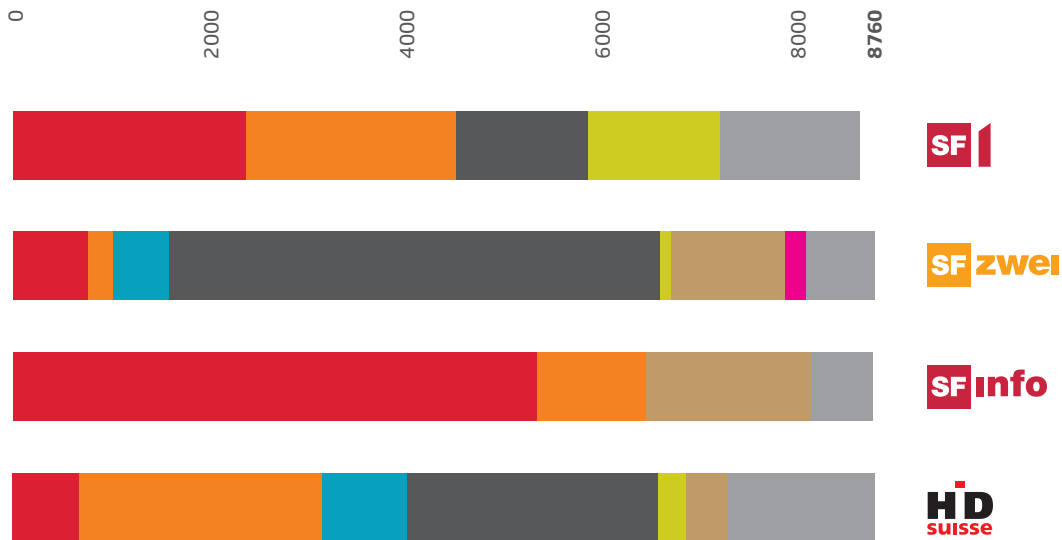
■ 24 Stunden, Mo–So, in Prozent, □ Primetime, Mo–So, 18.00–23.00 Uhr
 Personen ab drei Jahren (Quelle: Mediapulse, Fernsehpanel)
 Altersgruppen siehe www.srgssr.ch (Fernsehen > Schweizer Radio und Fernsehen)

Publikumsreichweite



■ ∅ Anzahl Zuschauerinnen und Zuschauer pro Tag, □ Primetime, Mo–So, 18.00–23.00 Uhr
 Personen ab drei Jahren (Quelle: Mediapulse, Fernsehpanel)
 Altersgruppen siehe www.srgssr.ch (Fernsehen > Schweizer Radio und Fernsehen)

Programmstatistik Fernsehen Programmstunden nach Inhalt



- **Aktualität und Information**
- **Kultur und Bildung**
- **Musik**
- **Filme und Serien**
- **Unterhaltung**
- **Sport**
- **Kindersendungen**
- **Andere Sendungen***

Jahreswert: 8760 Stunden
(Vollprogramm: 365 Tage à 24 Stunden)

Die Programmstatistik ist eine Übersicht der Programminhalte, die während des Berichtsjahres gesendet wurden – ausgewiesen in Stunden. Sie dokumentiert die inhaltliche Vielfalt und zeigt die Schwerpunkte der jeweiligen Programme, beispielsweise die unterschiedlichen Profile der Fernsehsender.

Die Programmstatistik unterscheidet nicht zwischen Erstausstrahlung und Wiederholung. Sie zeigt auch nicht, ob eine Sendung eingekauft oder eigenproduziert ist. Aus der Statistik lassen sich keine Primetime-Profile und keine überregionalen Programmvergleiche ableiten.

* Darin eingeschlossen sind auch die Rubriken, deren Total unter 50 Stunden liegt.

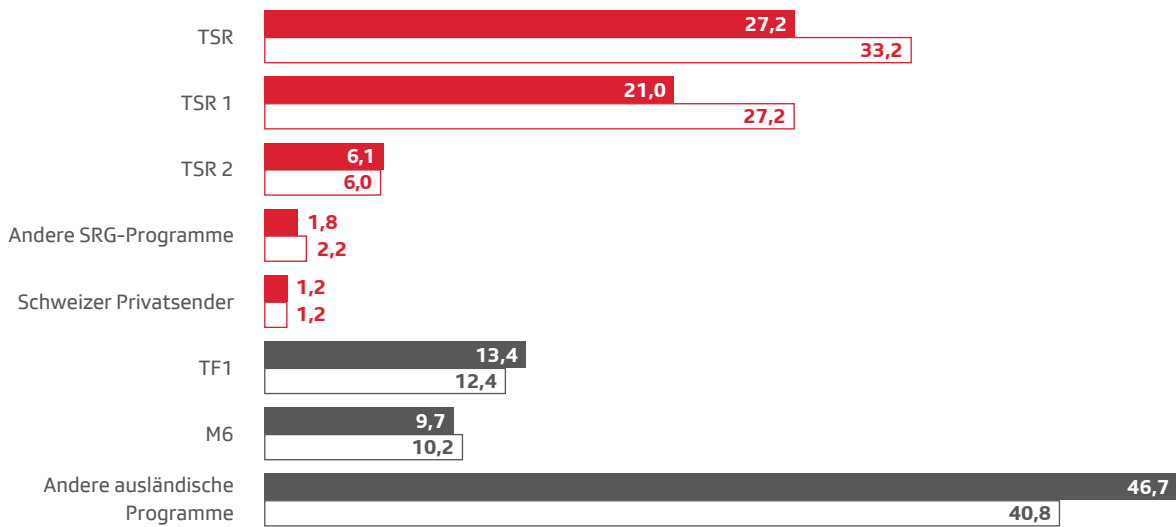
Programmstunden nach Inhalt	SF 1	SF zwei	SF info	HD suisse	3sat
■ Aktualität und Information	2365,5	761,8	5323,1	674,3	317,6
Nachrichten, Tagesschau, Flash	557,7	55,3	3211,6		113,9
Regionale Informationssendungen	91,2		359,6		
Aktuelle Direktreportagen	17,8		19,6	8,9	1,7
■ international	8,5			4,5	
■ national	9,3		19,6	4,3	1,7
Diskussionssendungen	243,1		243,6		3,3
■ internationale und nationale Themen gemischt	69,9		78,3		1,6
■ internationale Themen	3,3		10,6		0,8
■ nationale und regionale Themen	169,9		154,7		0,8
Abstimmungs- und Wahlsendungen	22,3		13,6	12,2	
Übrige Aktualitätssendungen	427,6	0,2	228,5	131,6	
Sendungen über Politik und Wirtschaft	207,4	65,7	429,3	23,1	75,3
Gesellschaft, Soziales, Religion	63,7		7,9	18,8	34,2
Ratgebersendungen	98,5	105,1	274,5	315,5	
Gespräche, Begegnungen, Porträts	391,9	1,2	161,7	19,8	20,4
Übrige Informationssendungen	244,5	534,3	373,1	144,5	68,9
■ Kultur und Bildung	2138,0	256,3	1113,7	2470,3	466,9
Wissenschaft	747,6	46,0	377,7	814,6	82,9
■ Wissenschaft und Technik	268,7	2,5	134,8	325,1	25,4
■ Geisteswissenschaften	180,9		49,0	15,7	37,6
■ Medizinische Sendungen, Gesundheitslehre	128,6	0,1	193,9	22,5	
■ Natursendungen, Tierwelt	156,2	43,4		411,7	19,2
■ Umwelt und Ökologie	13,2			39,6	0,7
Länder und Völker	509,2	22,2	179,7	1312,1	221,8
■ Reiseberichte, Dok. über Länder und Völker	193,6	15,2	44,7	959,5	87,1
■ Dokumentationen über die Schweiz	79,9	3,5	38,9	117,6	30,1
■ Übrige Dok. und Rep. über Mensch/Sozialumwelt	235,8	3,4	96,0	234,9	104,6
Geschichtliche Sendungen	27,4	1,0		131,2	8,0
■ Geschichte allgemein	4,7			2,1	1,5
■ Weltgeschichte	17,9	1,0		116,7	2,6
■ Schweizer Geschichte	4,8			12,4	3,9
■ Moralgeschichte, Gesellschaft					
Kunst und Medien	551,6	137,3	400,7	180,8	148,9
■ Dokumentationen über Kunst	137,8	60,2	154,7	102,8	56,6
– Bildende Kunst	50,4		16,0	33,3	11,8
– Film	5,1	47,4	90,8	26,5	21,3
– Literatur	58,0		33,4	1,2	13,1
– Dramatische Kunst	2,8		1,9		
– Musik	21,5	12,8	12,6	41,8	10,4
■ Radio, Fernsehen und übrige Medien					
– Medienpolitik und -entwicklungen					
– TV-Archivsendungen					
■ Gespräche, Begegnungen, Porträts	163,7	76,6	95,4	78,0	44,3
■ Kulturelle Informationsmagazine	246,1		150,7		48,0
■ Künstlerische Dokumente	3,9	0,5			
■ Übrige Sendungen über Kunst					
Bildungssendungen	216,3				
Religion	76,1	49,8	155,6	10,8	5,3
■ Gottesdienste, Messen und Predigten	22,1		39,0		
■ Andere religiöse Sendungen	54,1	49,8	116,6	10,8	5,3
Theater	9,7			20,8	
■ Theateraufzeichnungen	5,0			20,8	
■ Studioaufführungen	4,7				

Programmstunden nach Inhalt	SF 1	SF zwei	SF info	HD suisse	3sat
■ Musik	22,2	567,1		862,3	55,5
Opern				211,5	5,1
Operetten, Musicals				2,1	
Ballette				13,9	
Konzerte	13,2			249,3	2,1
Jazz		14,5		146,8	3,7
Folklore und Musik	8,8	7,8		26,1	0,9
Rock- und Popkonzerte, Clips	0,2	507,4		211,2	20,2
Country-Musik		37,4		1,5	23,5
■ Filme und Serien	1340,6	4992,1		2549,3	34,7
Spielfilme	569,5	1547,8		1194,3	27,5
Fernsehfilm	132,8	72,0		29,5	6,4
Mehrteilige Fernsehfilme	17,9				
Fernsehserien	614,0	2859,2		1307,5	
Künstlerische Kurzfilme	4,8	7,8		1,7	0,8
Zeichen- und Trickfilme	1,5	505,2		16,4	
■ Unterhaltung	1345,5	108,6	1,4	285,5	45,4
Shows, musikalische Unterhaltung	212,2	5,6		61,1	
Quiz, Wettkampf- und Spielsendungen	604,5	2,7		2,2	
Zirkus und Artistik	9,3	3,2		38,9	
Talkshows	142,6				
Cabaret, Humor	114,0	6,1		24,5	
Volkstümliche Unterhaltungssendungen	63,6			1,9	
Übrige Unterhaltungssendungen	199,4	90,9	1,4	157,0	45,4
■ Sport	29,3	1163,1	1668,7	432,6	0,6
Sportübertragungen		643,4	145,6	217,9	
(Teil-)Aufzeichnungen, Magazine (eine Sportart)		69,2	12,3	3,7	
Sportmoderation, Highlights		231,7	28,7	111,2	
Sportresultate und -magazine (mehrere Sportarten)	27,3	200,6	1458,7	90,2	
Übrige Sportsendungen	2,1	18,2	23,3	9,5	0,6
■ Kindersendungen		212,0	18,2		
■ Andere Sendungen	1414,1	698,5	634,7	1485,9	
Programmpräsentation	5,2	8,7	0,5	3,2	
Programmhinweise, Trailer	212,0	197,7	55,3	152,4	
Werbesendungen	611,3	438,8	124,5		
Service-Sendungen, Übriges	584,6	51,6	437,3	1322,7	
Pausen	1,0	1,7	17,2	7,6	
Total Programmstunden nach Inhalt	8655,3	8759,6	8759,9	8760,3	920,7

Programmstatistik Fernsehen Marktanteil und Reichweite

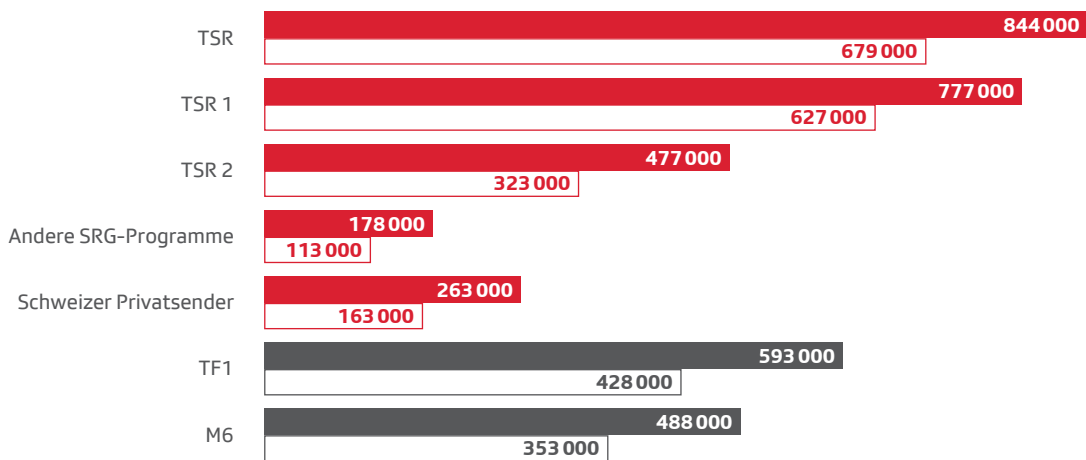


Marktanteil



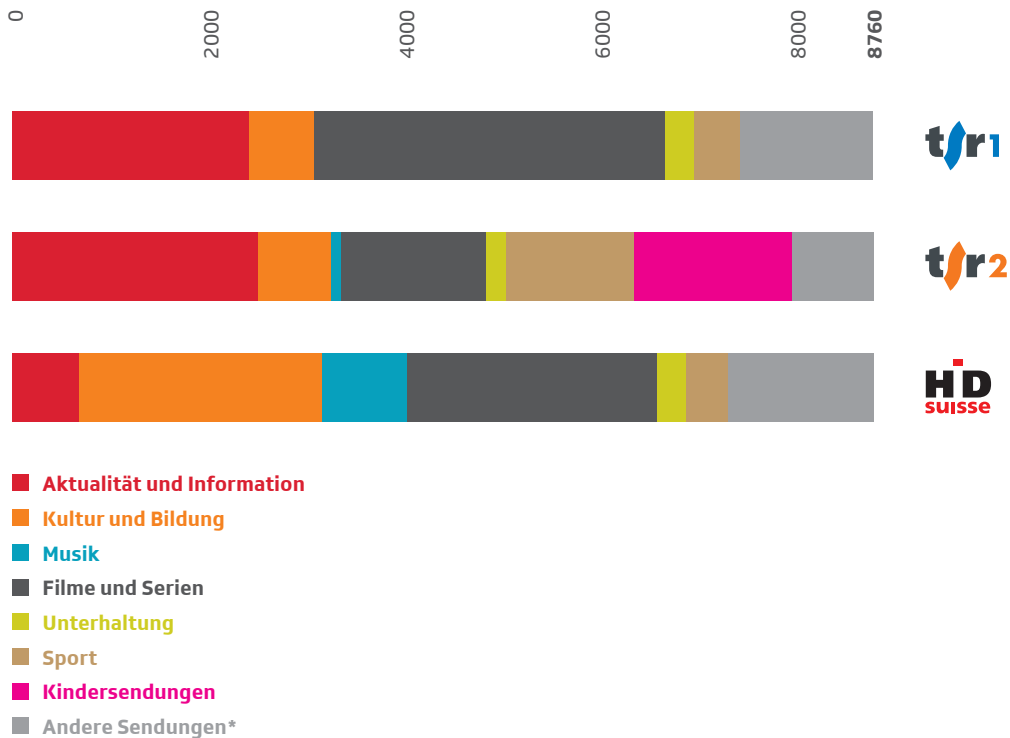
■ 24 Stunden, Mo–So, in Prozent, □ Primetime, Mo–So, 18.00–23.00 Uhr
 Personen ab drei Jahren (Quelle: Mediapulse, Fernsehpanel)
 Altersgruppen siehe www.srgssr.ch (Fernsehen > Radio Télévision Suisse)

Publikumsreichweite



■ ∅ Anzahl Zuschauerinnen und Zuschauer pro Tag, □ Primetime, Mo–So, 18.00–23.00 Uhr
 Personen ab drei Jahren (Quelle: Mediapulse, Fernsehpanel)
 Altersgruppen siehe www.srgssr.ch (Fernsehen > Radio Télévision Suisse)

Programmstatistik Fernsehen Programmstunden nach Inhalt



Jahreswert: 8760 Stunden
(Vollprogramm: 365 Tage à 24 Stunden)

Die Programmstatistik ist eine Übersicht der Programminhalte, die während des Berichtsjahres gesendet wurden – ausgewiesen in Stunden. Sie dokumentiert die inhaltliche Vielfalt und zeigt die Schwerpunkte der jeweiligen Programme, beispielsweise die unterschiedlichen Profile der Fernsehsender.

Die Programmstatistik unterscheidet nicht zwischen Erstausstrahlung und Wiederholung. Sie zeigt auch nicht, ob eine Sendung eingekauft oder eigenproduziert ist. Aus der Statistik lassen sich keine Primetime-Profile und keine überregionalen Programmvergleiche ableiten.

* Darin eingeschlossen sind auch die Rubriken, deren Total unter 50 Stunden liegt.

Programmstunden nach Inhalt	TSR 1	TSR 2	HD suisse	TV5*
■ Aktualität und Information	2404,6	2498,3	674,3	3752,9
Nachrichten, Tagesschau, Flash	1468,2	832,3		1798,4
Regionale Informationssendungen	614,3	287,8		
Aktuelle Direktreportagen	3,6	8,2	8,9	
■ international	3,6	2,5	4,5	
■ national		5,7	4,3	
Diskussionssendungen	40,3	133,0		149,5
■ internationale und nationale Themen gemischt	10,0	21,3		28,6
■ internationale Themen	7,1	22,3		29,1
■ nationale und regionale Themen	23,2	89,5		91,8
Abstimmungs- und Wahlsendungen	23,8	23,6	12,2	7,9
Übrige Aktualitätssendungen	12,0	412,2	131,6	21,6
Sendungen über Politik und Wirtschaft	117,3	416,4	23,1	1125,0
Gesellschaft, Soziales, Religion	5,1	23,6	18,8	12,0
Ratgebersendungen	36,7	159,6	315,5	376,5
Gespräche, Begegnungen, Porträts	28,6	96,2	19,8	39,3
Übrige Informationssendungen	54,8	105,4	144,5	222,9
■ Kultur und Bildung	653,1	736,0	2470,3	621,4
Wissenschaft	74,7	149,5	814,6	182,1
■ Wissenschaft und Technik	8,1	27,8	325,1	62,1
■ Geisteswissenschaften			15,7	
■ Medizinische Sendungen, Gesundheitslehre	24,4	89,7	22,5	120,0
■ Natursendungen, Tierwelt	40,7	29,3	411,7	
■ Umwelt und Ökologie	1,6	2,7	39,6	
Länder und Völker	414,8	176,1	1312,1	334,9
■ Reiseberichte, Dok. über Länder und Völker	55,5	37,3	959,5	20,3
■ Dokumentationen über die Schweiz	49,7	104,2	117,6	225,6
■ Übrige Dok. und Rep. über Mensch/Sozialumwelt	309,6	34,6	234,9	89,0
Geschichtliche Sendungen	10,0	110,6	131,2	4,2
■ Geschichte allgemein		7,7	2,1	
■ Weltgeschichte	2,4	94,9	116,7	3,2
■ Schweizer Geschichte	3,5	5,5	12,4	1,0
■ Moralgeschichte, Gesellschaft	4,1	2,6		
Kunst und Medien	77,0	180,2	180,8	100,2
■ Dokumentationen über Kunst	13,5	35,3	102,8	80,6
– Bildende Kunst	2,7	5,6	33,3	79,8
– Film	9,2	14,3	26,5	
– Literatur		0,8	1,2	
– Dramatische Kunst				
– Musik	1,7	14,6	41,8	0,8
■ Radio, Fernsehen und übrige Medien		5,5		
– Medienpolitik und -entwicklungen				
– TV-Archivsendungen		5,5		
■ Gespräche, Begegnungen, Porträts	13,9	29,5	78,0	5,7
■ Kulturelle Informationsmagazine	49,6	108,1		9,4
■ Künstlerische Dokumente		1,8		4,4
■ Übrige Sendungen über Kunst				
Bildungssendungen				
Religion	76,5	89,9	10,8	
■ Gottesdienste, Messen und Predigten	33,2			
■ Andere religiöse Sendungen	43,3	89,9	10,8	
Theater		29,6	20,8	
■ Theateraufzeichnungen		29,6	20,8	
■ Studioaufführungen				

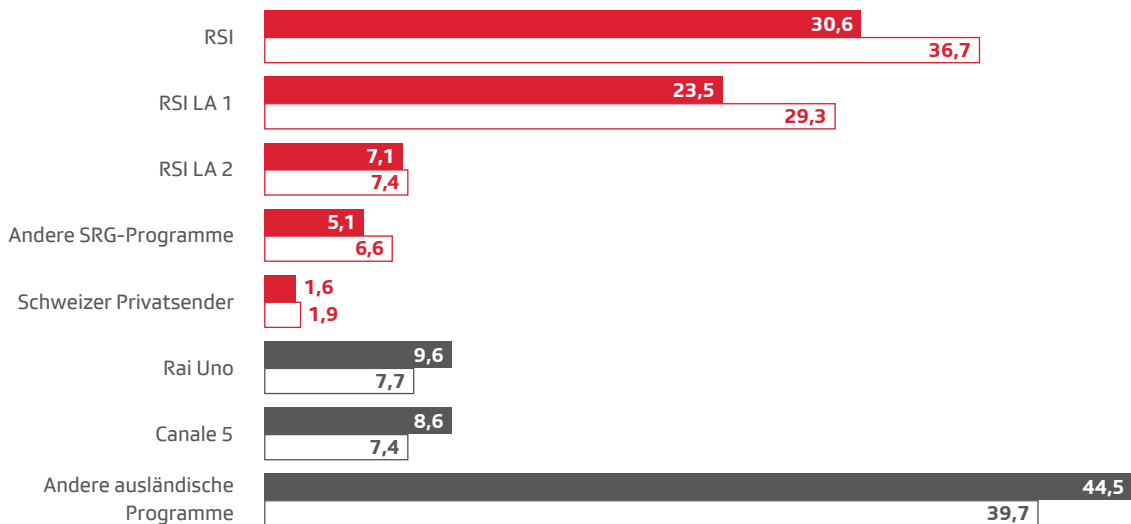
Programmstunden nach Inhalt	TSR 1	TSR 2	HD suisse	TV5*
■ Musik	7,4	109,7	862,3	25,7
Opern		2,2	211,5	
Operetten, Musicals		4,5	2,1	17,1
Ballette		1,7	13,9	
Konzerte	3,3	3,1	249,3	8,6
Jazz	1,2	4,8	146,8	
Folklore und Musik	2,9	9,9	26,1	
Rock- und Popkonzerte, Clips		83,5	211,2	
Country-Musik			1,5	
■ Filme und Serien	3569,2	1469,4	2549,3	322,0
Spielfilme	775,9	366,4	1194,3	88,4
Fernsehfilme	249,1	103,3	29,5	101,2
Mehrteilige Fernsehfilme	45,1	1,5		
Fernsehserien	2483,7	877,1	1307,5	132,4
Künstlerische Kurzfilme	0,9	20,9	1,7	
Zeichen- und Trickfilme	14,5	100,2	16,4	
■ Unterhaltung	297,0	203,4	285,5	208,0
Shows, musikalische Unterhaltung	18,3	52,1	61,1	
Quiz, Wettkampf- und Spielsendungen	214,0	59,8	2,2	22,8
Zirkus und Artistik	1,5	3,4	38,9	17,8
Talkshows		0,9		
Cabaret, Humor	18,5	62,3	24,5	106,4
Volkstümliche Unterhaltungssendungen	18,5	9,7	1,9	
Übrige Unterhaltungssendungen	26,2	15,2	157,0	61,0
■ Sport	470,4	1299,6	432,6	
Sportübertragungen	17,4	102,0	217,9	
(Teil-)Aufzeichnungen, Magazine (eine Sportart)	0,6	93,8	3,7	
Sportmoderation, Highlights	76,3	862,4	111,2	
Sportresultate und -magazine (mehrere Sportarten)	375,4	223,2	90,2	
Übrige Sportsendungen	0,6	18,1	9,5	
■ Kindersendungen	0,1	1610,8		
■ Andere Sendungen	1355,5	832,4	1485,9	0,1
Programmpräsentation	25,1	30,2	3,2	
Programmhinweise, Trailer	118,6	102,8	152,4	
Werbesendungen	653,5	423,8		
Service-Sendungen, Übriges	555,3	272,2	1322,7	
Pausen	3,0	3,4	7,6	0,1
Total Programmstunden nach Inhalt	8757,3	8759,6	8760,3	4930,0

* Umfasst ausschliesslich Wiederholungen von TSR, die weltweit zeitversetzt über neun Zonen hinweg ausgestrahlt werden (Afrika, Asien, Europa, Frankreich, Belgien, Schweiz, Kanada, Lateinamerika, Naher und Mittlerer Osten, Pazifik, USA)

Programmstatistik Fernsehen Marktanteil und Reichweite

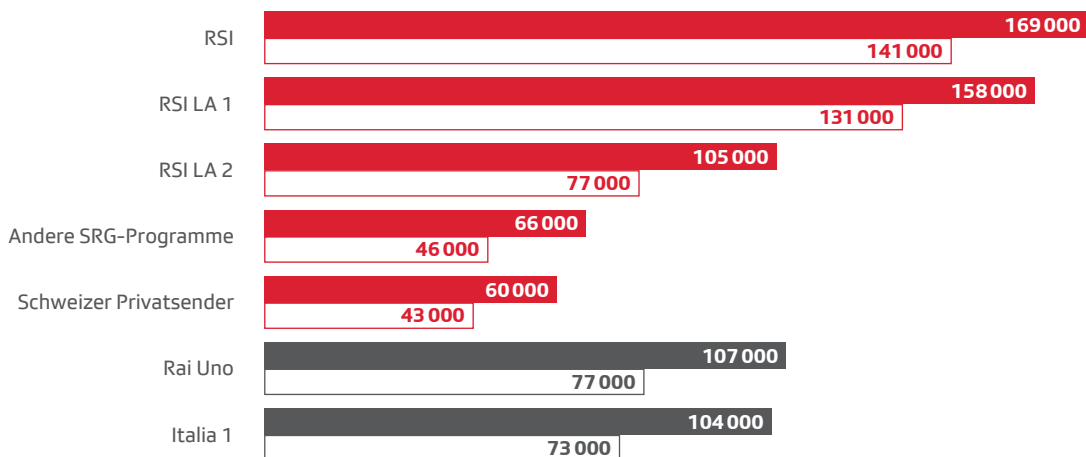


Marktanteil



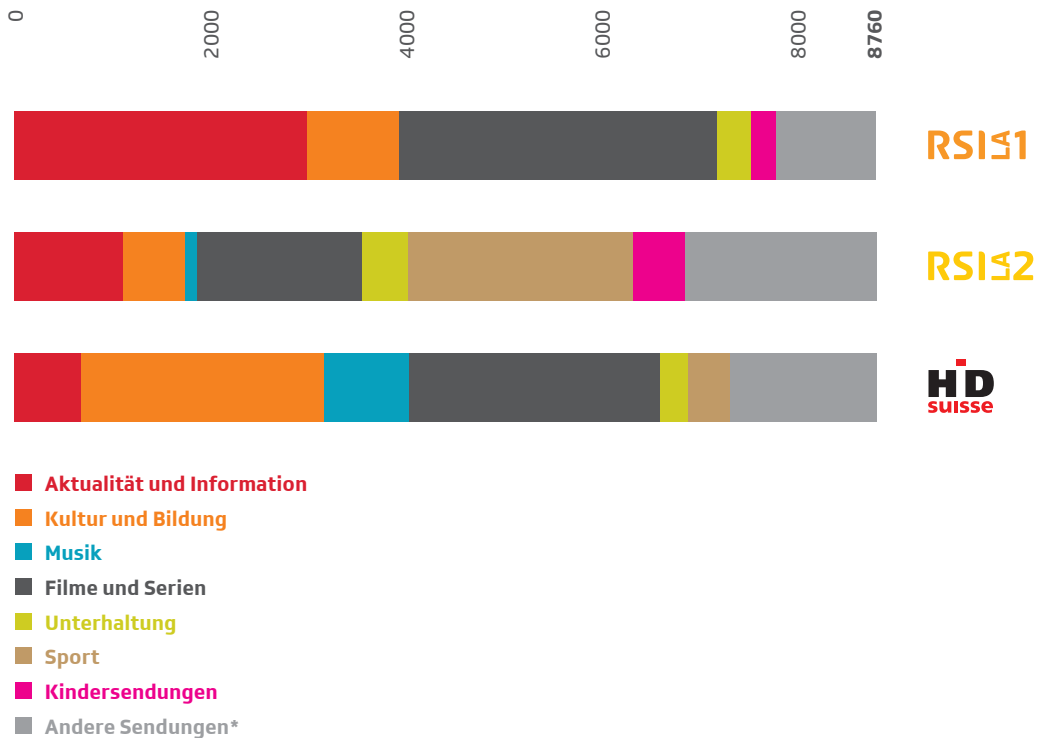
■ 24 Stunden, Mo–So, in Prozent, □ Primetime, Mo–So, 18.00–23.00 Uhr
 Personen ab drei Jahren (Quelle: Mediapulse, Fernsehpanel)
 Altersgruppen siehe www.srgssr.ch (Fernsehen > Radiotelevisione svizzera)

Publikumsreichweite



■ ∅ Anzahl Zuschauerinnen und Zuschauer pro Tag, □ Primetime, Mo–So, 18.00–23.00 Uhr
 Personen ab drei Jahren (Quelle: Mediapulse, Fernsehpanel)
 Altersgruppen siehe www.srgssr.ch (Fernsehen > Radiotelevisione svizzera)

Programmstatistik Fernsehen Programmstunden nach Inhalt



Jahreswert: 8760 Stunden
(Vollprogramm: 365 Tage à 24 Stunden)



Programmstunden von Television Rumantscha (TR)
siehe Seiten 60 und 61.

Die Programmstatistik ist eine Übersicht der Programminhalte, die während des Berichtsjahres gesendet wurden – ausgewiesen in Stunden. Sie dokumentiert die inhaltliche Vielfalt und zeigt die Schwerpunkte der jeweiligen Programme, beispielsweise die unterschiedlichen Profile der Fernsehsender.

Die Programmstatistik unterscheidet nicht zwischen Erstausstrahlung und Wiederholung. Sie zeigt auch nicht, ob eine Sendung eingekauft oder eigenproduziert ist. Aus der Statistik lassen sich keine Primetime-Profile und keine überregionalen Programmvergleiche ableiten.

* Darin eingeschlossen sind auch die Rubriken, deren Total unter 50 Stunden liegt.

Programmstunden nach Inhalt	RSI LA 1	RSI LA 2	HD suisse	TR
■ Aktualität und Information	2950,2	1101,7	674,3	84,8
Nachrichten, Tagesschau, Flash	893,8	199,1		
Regionale Informationssendungen	964,5	328,7		
Aktuelle Direktreportagen	6,6	4,4	8,9	
■ international	2,3	3,5	4,5	
■ national	4,3	0,8	4,3	
Diskussionssendungen	7,8	14,0		
■ internationale und nationale Themen gemischt		3,7		
■ internationale Themen		5,8		
■ nationale und regionale Themen	7,8	4,4		
Abstimmungs- und Wahlsendungen	74,2	38,9	12,2	
Übrige Aktualitätssendungen	8,0	10,2	131,6	
Sendungen über Politik und Wirtschaft	441,2	164,0	23,1	
Gesellschaft, Soziales, Religion	6,6	5,0	18,8	
Ratgeberndungen	364,8	165,2	315,5	
Gespräche, Begegnungen, Porträts	157,7	66,0	19,8	
Übrige Informationssendungen	25,0	106,1	144,5	84,8
■ Kultur und Bildung	920,1	629,3	2470,3	0,3
Wissenschaft	234,0	166,8	814,6	
■ Wissenschaft und Technik	35,9	22,6	325,1	
■ Geisteswissenschaften			15,7	
■ Medizinische Sendungen, Gesundheitslehre	7,7	10,4	22,5	
■ Natursendungen, Tierwelt	181,3	126,8	411,7	
■ Umwelt und Ökologie	9,1	6,9	39,6	
Länder und Völker	168,7	136,1	1312,1	
■ Reiseberichte, Dok. über Länder und Völker	155,0	82,9	959,5	
■ Dokumentationen über die Schweiz	8,7	25,2	117,6	
■ Übrige Dok. und Rep. über Mensch/Sozialumwelt	5,1	28,0	234,9	
Geschichtliche Sendungen	83,4	23,4	131,2	
■ Geschichte allgemein	4,2	2,8	2,1	
■ Weltgeschichte	79,2	14,2	116,7	
■ Schweizer Geschichte		3,9	12,4	
■ Moralgeschichte, Gesellschaft		2,5		
Kunst und Medien	340,6	183,4	180,8	
■ Dokumentationen über Kunst	59,9	45,2	102,8	
– Bildende Kunst	9,1	1,4	33,3	
– Film	32,3	8,5	26,5	
– Literatur			1,2	
– Dramatische Kunst				
– Musik	18,5	35,4	41,8	
■ Radio, Fernsehen und übrige Medien	126,5	1,5		
– Medienpolitik und -entwicklungen		1,5		
– TV-Archivsendungen	126,5			
■ Gespräche, Begegnungen, Porträts	28,4	57,6	78,0	
■ Kulturelle Informationsmagazine	125,9	78,8		
■ Künstlerische Dokumente		0,4		
■ Übrige Sendungen über Kunst				
Bildungssendungen		39,9		
Religion	91,7	0,8	10,8	0,3
■ Gottesdienste, Messen und Predigten	19,8			
■ Andere religiöse Sendungen	71,9	0,8	10,8	0,3
Theater	1,6	78,8	20,8	
■ Theateraufzeichnungen	1,6	66,4	20,8	
■ Studioaufführungen		12,5		

Programmstunden nach Inhalt	RSI LA 1	RSI LA 2	HD suisse	TR
■ Musik	48,2	119,6	862,3	
Opern	4,8	3,1	211,5	
Operetten, Musicals			2,1	
Ballette	2,8	3,9	13,9	
Konzerte	40,6	36,2	249,3	
Jazz		25,9	146,8	
Folklore und Musik		7,8	26,1	
Rock- und Popkonzerte, Clips		42,6	211,2	
Country-Musik			1,5	
■ Filme und Serien	3217,6	1680,1	2549,3	
Spielfilme	881,5	596,7	1194,3	
Fernsehfilm	166,2	91,5	29,5	
Mehrteilige Fernsehfilme		19,3		
Fernsehserien	2125,8	945,2	1307,5	
Künstlerische Kurzfilme	1,3	3,7	1,7	
Zeichen- und Trickfilme	42,8	23,7	16,4	
■ Unterhaltung	342,9	467,5	285,5	
Shows, musikalische Unterhaltung	7,4	103,0	61,1	
Quiz, Wettkampf- und Spielsendungen	327,5	351,3	2,2	
Zirkus und Artistik	0,8	7,2	38,9	
Talkshows				
Cabaret, Humor	4,6	0,4	24,5	
Volkstümliche Unterhaltungssendungen	0,0		1,9	
Übrige Unterhaltungssendungen	2,6	5,6	157,0	
■ Sport	12,8	2285,2	432,6	
Sportübertragungen	10,9	855,9	217,9	
(Teil-)Aufzeichnungen, Magazine (eine Sportart)		919,4	3,7	
Sportmoderation, Highlights	1,8	205,2	111,2	
Sportresultate und -magazine (mehrere Sportarten)		228,0	90,2	
Übrige Sportsendungen		76,7	9,5	
■ Kindersendungen	248,5	531,3		15,4
■ Andere Sendungen	1016,2	1943,9	1485,9	
Programmpräsentation	13,3	16,1	3,2	
Programmhinweise, Trailer	275,2	166,3	152,4	
Werbesendungen	333,6	175,0		
Service-Sendungen, Übriges	392,8	1581,8	1322,7	
Pausen	1,3	4,8	7,6	
Total Programmstunden nach Inhalt	8756,4	8758,6	8760,3	100,5