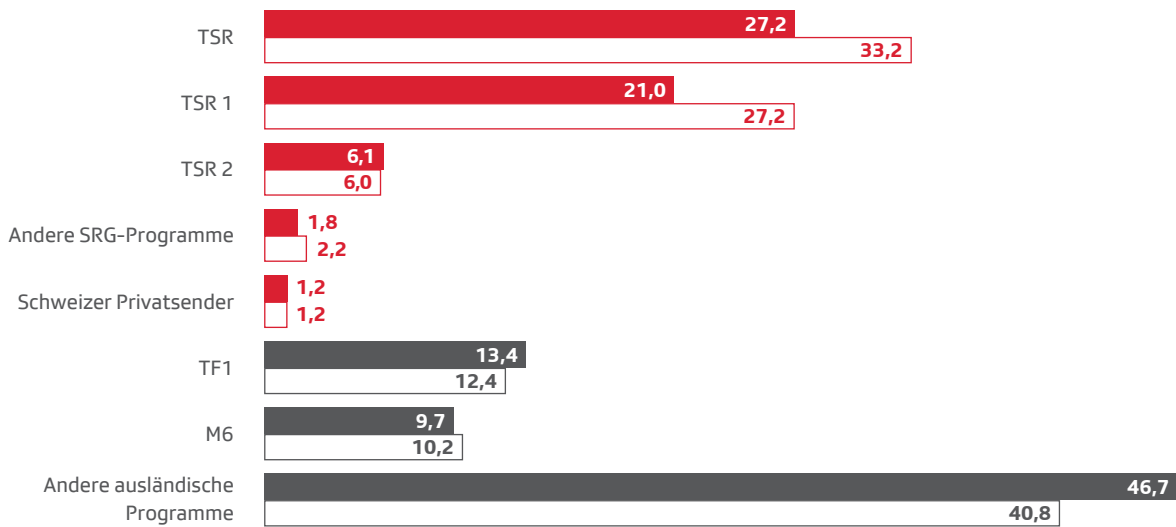


Programmstatistik Fernsehen Marktanteil und Reichweite

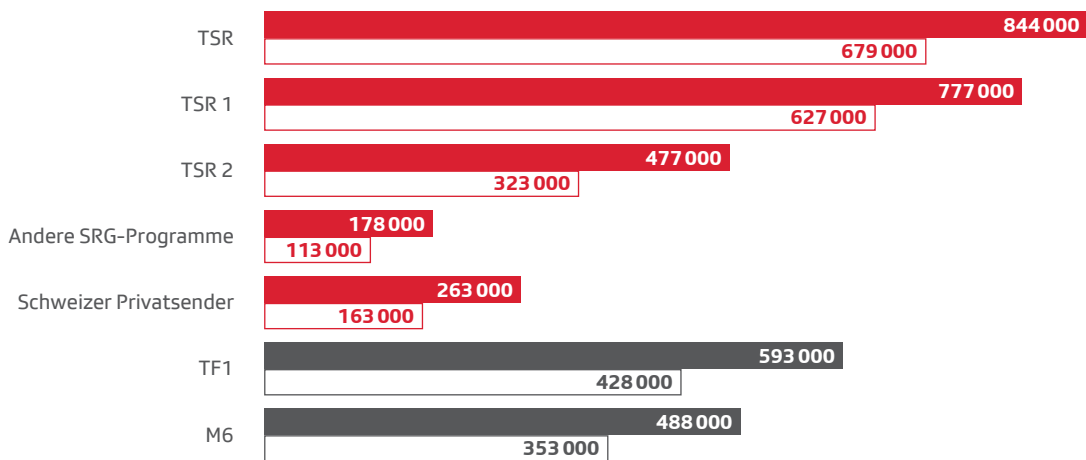


Marktanteil



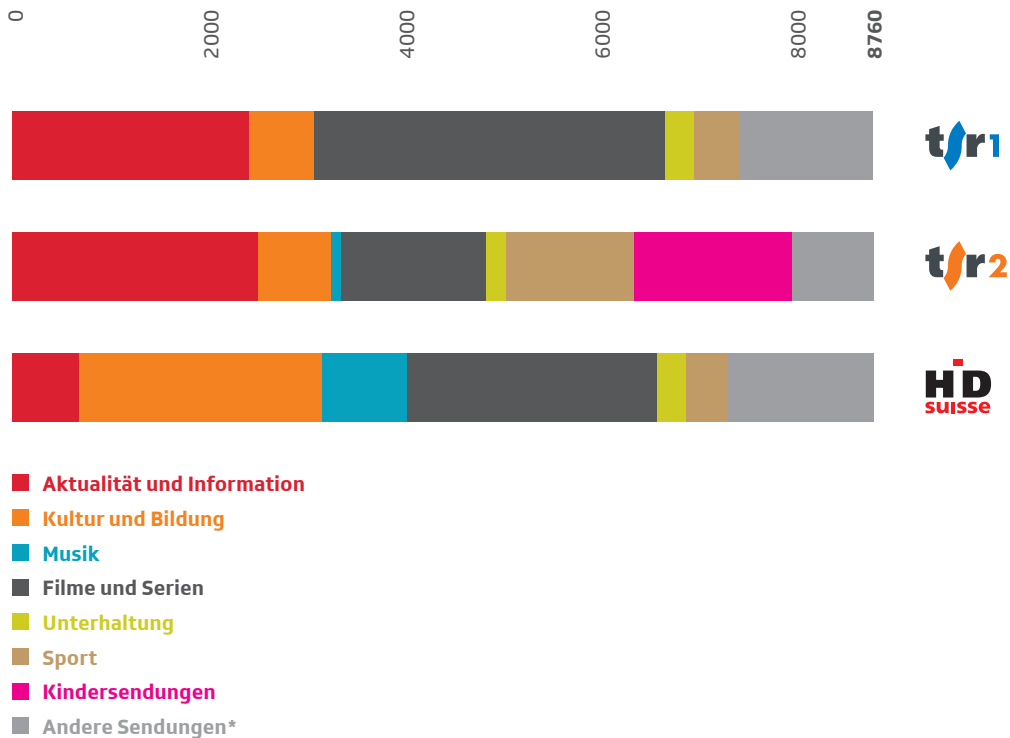
■ 24 Stunden, Mo–So, in Prozent, □ Primetime, Mo–So, 18.00–23.00 Uhr
 Personen ab drei Jahren (Quelle: Mediapulse, Fernsehpanel)
 Altersgruppen siehe www.srgssr.ch (Fernsehen > Radio Télévision Suisse)

Publikumsreichweite



■ ∅ Anzahl Zuschauerinnen und Zuschauer pro Tag, □ Primetime, Mo–So, 18.00–23.00 Uhr
 Personen ab drei Jahren (Quelle: Mediapulse, Fernsehpanel)
 Altersgruppen siehe www.srgssr.ch (Fernsehen > Radio Télévision Suisse)

Programmstatistik Fernsehen Programmstunden nach Inhalt



Jahreswert: 8760 Stunden
(Vollprogramm: 365 Tage à 24 Stunden)

Die Programmstatistik ist eine Übersicht der Programminhalte, die während des Berichtsjahres gesendet wurden – ausgewiesen in Stunden. Sie dokumentiert die inhaltliche Vielfalt und zeigt die Schwerpunkte der jeweiligen Programme, beispielsweise die unterschiedlichen Profile der Fernsehsender.

Die Programmstatistik unterscheidet nicht zwischen Erstausstrahlung und Wiederholung. Sie zeigt auch nicht, ob eine Sendung eingekauft oder eigenproduziert ist. Aus der Statistik lassen sich keine Primetime-Profile und keine überregionalen Programmvergleiche ableiten.

* Darin eingeschlossen sind auch die Rubriken, deren Total unter 50 Stunden liegt.

| Programmstunden nach Inhalt | TSR 1 | TSR 2 | HD suisse | TV5* |
|---|---------------|---------------|---------------|---------------|
| ■ Aktualität und Information | 2404,6 | 2498,3 | 674,3 | 3752,9 |
| Nachrichten, Tagesschau, Flash | 1468,2 | 832,3 | | 1798,4 |
| Regionale Informationssendungen | 614,3 | 287,8 | | |
| Aktuelle Direktreportagen | 3,6 | 8,2 | 8,9 | |
| ■ international | 3,6 | 2,5 | 4,5 | |
| ■ national | | 5,7 | 4,3 | |
| Diskussionssendungen | 40,3 | 133,0 | | 149,5 |
| ■ internationale und nationale Themen gemischt | 10,0 | 21,3 | | 28,6 |
| ■ internationale Themen | 7,1 | 22,3 | | 29,1 |
| ■ nationale und regionale Themen | 23,2 | 89,5 | | 91,8 |
| Abstimmungs- und Wahlsendungen | 23,8 | 23,6 | 12,2 | 7,9 |
| Übrige Aktualitätssendungen | 12,0 | 412,2 | 131,6 | 21,6 |
| Sendungen über Politik und Wirtschaft | 117,3 | 416,4 | 23,1 | 1125,0 |
| Gesellschaft, Soziales, Religion | 5,1 | 23,6 | 18,8 | 12,0 |
| Ratgebersendungen | 36,7 | 159,6 | 315,5 | 376,5 |
| Gespräche, Begegnungen, Porträts | 28,6 | 96,2 | 19,8 | 39,3 |
| Übrige Informationssendungen | 54,8 | 105,4 | 144,5 | 222,9 |
| ■ Kultur und Bildung | 653,1 | 736,0 | 2470,3 | 621,4 |
| Wissenschaft | 74,7 | 149,5 | 814,6 | 182,1 |
| ■ Wissenschaft und Technik | 8,1 | 27,8 | 325,1 | 62,1 |
| ■ Geisteswissenschaften | | | 15,7 | |
| ■ Medizinische Sendungen, Gesundheitslehre | 24,4 | 89,7 | 22,5 | 120,0 |
| ■ Natursendungen, Tierwelt | 40,7 | 29,3 | 411,7 | |
| ■ Umwelt und Ökologie | 1,6 | 2,7 | 39,6 | |
| Länder und Völker | 414,8 | 176,1 | 1312,1 | 334,9 |
| ■ Reiseberichte, Dok. über Länder und Völker | 55,5 | 37,3 | 959,5 | 20,3 |
| ■ Dokumentationen über die Schweiz | 49,7 | 104,2 | 117,6 | 225,6 |
| ■ Übrige Dok. und Rep. über Mensch/Sozialumwelt | 309,6 | 34,6 | 234,9 | 89,0 |
| Geschichtliche Sendungen | 10,0 | 110,6 | 131,2 | 4,2 |
| ■ Geschichte allgemein | | 7,7 | 2,1 | |
| ■ Weltgeschichte | 2,4 | 94,9 | 116,7 | 3,2 |
| ■ Schweizer Geschichte | 3,5 | 5,5 | 12,4 | 1,0 |
| ■ Moralgeschichte, Gesellschaft | 4,1 | 2,6 | | |
| Kunst und Medien | 77,0 | 180,2 | 180,8 | 100,2 |
| ■ Dokumentationen über Kunst | 13,5 | 35,3 | 102,8 | 80,6 |
| – Bildende Kunst | 2,7 | 5,6 | 33,3 | 79,8 |
| – Film | 9,2 | 14,3 | 26,5 | |
| – Literatur | | 0,8 | 1,2 | |
| – Dramatische Kunst | | | | |
| – Musik | 1,7 | 14,6 | 41,8 | 0,8 |
| ■ Radio, Fernsehen und übrige Medien | | 5,5 | | |
| – Medienpolitik und -entwicklungen | | | | |
| – TV-Archivsendungen | | 5,5 | | |
| ■ Gespräche, Begegnungen, Porträts | 13,9 | 29,5 | 78,0 | 5,7 |
| ■ Kulturelle Informationsmagazine | 49,6 | 108,1 | | 9,4 |
| ■ Künstlerische Dokumente | | 1,8 | | 4,4 |
| ■ Übrige Sendungen über Kunst | | | | |
| Bildungssendungen | | | | |
| Religion | 76,5 | 89,9 | 10,8 | |
| ■ Gottesdienste, Messen und Predigten | 33,2 | | | |
| ■ Andere religiöse Sendungen | 43,3 | 89,9 | 10,8 | |
| Theater | | 29,6 | 20,8 | |
| ■ Theateraufzeichnungen | | 29,6 | 20,8 | |
| ■ Studioaufführungen | | | | |

| Programmstunden nach Inhalt | TSR 1 | TSR 2 | HD suisse | TV5* |
|---|---------------|---------------|---------------|---------------|
| ■ Musik | 7,4 | 109,7 | 862,3 | 25,7 |
| Opern | | 2,2 | 211,5 | |
| Operetten, Musicals | | 4,5 | 2,1 | 17,1 |
| Ballette | | 1,7 | 13,9 | |
| Konzerte | 3,3 | 3,1 | 249,3 | 8,6 |
| Jazz | 1,2 | 4,8 | 146,8 | |
| Folklore und Musik | 2,9 | 9,9 | 26,1 | |
| Rock- und Popkonzerte, Clips | | 83,5 | 211,2 | |
| Country-Musik | | | 1,5 | |
| ■ Filme und Serien | 3569,2 | 1469,4 | 2549,3 | 322,0 |
| Spielfilme | 775,9 | 366,4 | 1194,3 | 88,4 |
| Fernsehfilme | 249,1 | 103,3 | 29,5 | 101,2 |
| Mehrteilige Fernsehfilme | 45,1 | 1,5 | | |
| Fernsehserien | 2483,7 | 877,1 | 1307,5 | 132,4 |
| Künstlerische Kurzfilme | 0,9 | 20,9 | 1,7 | |
| Zeichen- und Trickfilme | 14,5 | 100,2 | 16,4 | |
| ■ Unterhaltung | 297,0 | 203,4 | 285,5 | 208,0 |
| Shows, musikalische Unterhaltung | 18,3 | 52,1 | 61,1 | |
| Quiz, Wettkampf- und Spielsendungen | 214,0 | 59,8 | 2,2 | 22,8 |
| Zirkus und Artistik | 1,5 | 3,4 | 38,9 | 17,8 |
| Talkshows | | 0,9 | | |
| Cabaret, Humor | 18,5 | 62,3 | 24,5 | 106,4 |
| Volkstümliche Unterhaltungssendungen | 18,5 | 9,7 | 1,9 | |
| Übrige Unterhaltungssendungen | 26,2 | 15,2 | 157,0 | 61,0 |
| ■ Sport | 470,4 | 1299,6 | 432,6 | |
| Sportübertragungen | 17,4 | 102,0 | 217,9 | |
| (Teil-)Aufzeichnungen, Magazine (eine Sportart) | 0,6 | 93,8 | 3,7 | |
| Sportmoderation, Highlights | 76,3 | 862,4 | 111,2 | |
| Sportresultate und -magazine (mehrere Sportarten) | 375,4 | 223,2 | 90,2 | |
| Übrige Sportsendungen | 0,6 | 18,1 | 9,5 | |
| ■ Kindersendungen | 0,1 | 1610,8 | | |
| ■ Andere Sendungen | 1355,5 | 832,4 | 1485,9 | 0,1 |
| Programmpräsentation | 25,1 | 30,2 | 3,2 | |
| Programmhinweise, Trailer | 118,6 | 102,8 | 152,4 | |
| Werbesendungen | 653,5 | 423,8 | | |
| Service-Sendungen, Übriges | 555,3 | 272,2 | 1322,7 | |
| Pausen | 3,0 | 3,4 | 7,6 | 0,1 |
| Total Programmstunden nach Inhalt | 8757,3 | 8759,6 | 8760,3 | 4930,0 |

* Umfasst ausschliesslich Wiederholungen von TSR, die weltweit zeitversetzt über neun Zonen hinweg ausgestrahlt werden (Afrika, Asien, Europa, Frankreich, Belgien, Schweiz, Kanada, Lateinamerika, Naher und Mittlerer Osten, Pazifik, USA)